

INCENTIVO OCCUPAZIONE GIOVANI

Nota di aggiornamento al 28 giugno 2017

1 PREMESSA

L'Incentivo Occupazione Giovani ha il fine di favorire le assunzioni dei giovani 16-29enni non occupati e non impegnati in percorsi di istruzione o formazione (NEET), che hanno aderito al programma Garanzia Giovani (Decreto Direttoriale 39/394 del 2 dicembre 2016, successivamente rettificato dal DD 39/454).

L'ANPAL ha provveduto a rifinanziare questa misura dopo la scadenza della Misura 9 – Bonus Occupazione, avvenuta il 31 gennaio 2017. Le risorse messe a disposizione ammontano a 200 milioni di euro, su tutto il territorio nazionale (ad eccezione della Provincia autonoma di Bolzano), per le assunzioni effettuate da datori di lavoro privati a partire dal 1° gennaio 2017 e per tutto il corso dell'anno.

L'Incentivo si sostanzia in uno sgravio contributivo di cui possono usufruire i datori di lavoro per le assunzioni con contratto a tempo indeterminato, apprendistato professionalizzante o contratto a tempo determinato di almeno 6 mesi. L'importo massimo relativo ai contratti a tempo indeterminato è di 8.060 euro per assunto (in caso di lavoro a tempo parziale il massimale è proporzionalmente ridotto). In caso di contratto a tempo determinato lo sgravio è pari al 50% e può essere al massimo di 4.030 euro per assunto.

L'incentivo viene gestito dall'INPS, che ha provveduto a emanare un'apposita circolare (n. 40/2017) per disciplinarne l'accesso e le modalità operative per la fruizione.

2 AVANZAMENTO

Al 28 giugno 2017 le domande presentate totali sono state 49.369, di queste circa il 62% (30.687 domande) risultano confermate.

L'ammontare complessivo delle risorse riferite alle domande confermate è pari a 63,7 milioni di euro (tabella 1) segnando un incremento di circa il 33,9% nell'ultimo mese. Le regioni che presentano un maggior numero di istanze sono la Lombardia seguita dalla Campania, Veneto ed Emilia Romagna. Nel complesso il 77,2% delle domande confermate si concentra nelle regioni più sviluppate. Il 58,5% delle domande sono a beneficio della componente maschile.

Tabella 1 - Domande confermate e risorse finanziarie per Regioni (v. a.)

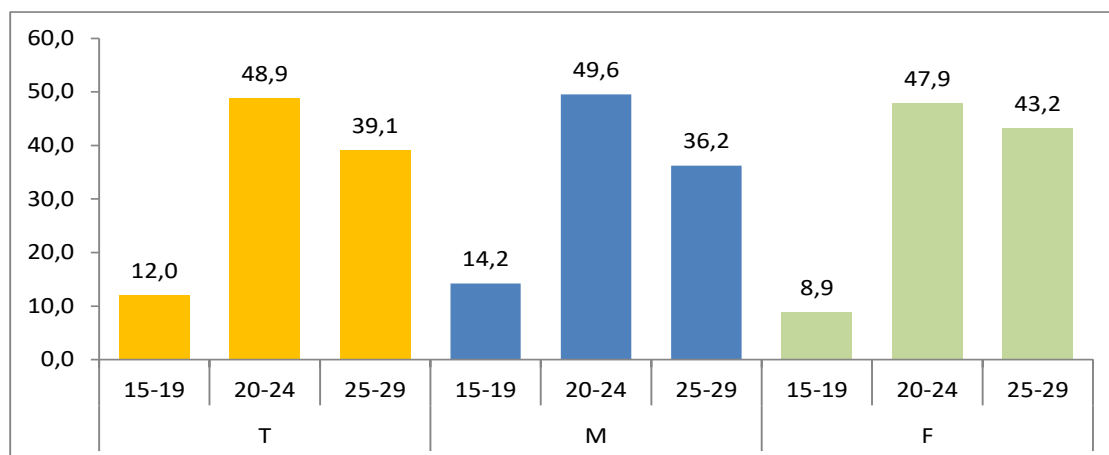
REGIONI	DOMANDE CONFERMATE*	RISORSE PRENOTATE	RISORSE CONFERMATE
ABRUZZO	356	€ 952.715,65	€ 809.388,51
BASILICATA	103	€ 253.602,46	€ 216.843,25
CALABRIA	462	€ 1.164.220,47	€ 1.067.729,16
CAMPANIA	3.343	€ 8.662.805,63	€ 7.533.797,27
EMILIA ROMAGNA	2.614	€ 5.482.925,21	€ 4.788.840,35
FRIULI VENEZIA GIULIA	1.267	€ 2.881.646,75	€ 2.516.041,59
LAZIO	2.198	€ 4.773.273,84	€ 4.229.973,22
LIGURIA	575	€ 1.093.502,34	€ 960.433,70
LOMBARDIA	7.345	€ 19.235.930,46	€ 17.013.717,58
MARCHE	1.142	€ 2.200.258,29	€ 1.854.119,72
MOLISE	89	€ 230.684,99	€ 194.903,86
PIEMONTE	2.597	€ 5.928.854,55	€ 4.994.470,11
PA DI TRENTO	450	€ 1.031.427,65	€ 887.353,80
PUGLIA	784	€ 1.766.494,03	€ 1.615.919,60
SARDEGNA	1.130	€ 3.366.547,14	€ 2.719.191,30
SICILIA	740	€ 1.802.760,54	€ 1.591.516,76
TOSCANA	2.316	€ 4.909.098,56	€ 4.262.519,07
UMBRIA	157	€ 337.390,59	€ 289.988,43
VALLE D'AOSTA	81	€ 203.601,01	€ 179.812,57
VENETO	2.938	€ 6.826.462,58	€ 5.931.444,46
Totale complessivo	30.687	€ 73.104.202,74	€ 63.658.004,31

(*) Per 80 domande confermate non risulta il corrispondente importo finanziario.

Fonte: elaborazioni ANPAL su dati Inps al 28/06/2017

Le istanze confermate sono 30.687 con un incremento di 7.558 unità (+32,7%) rispetto al mese precedente. Rispetto alle domande confermate, il 58,5% riguarda giovani di genere maschile e il 41,5% giovani donne. Il 48,9% è riferito ai giovani 20-24enni e il 39,1% riguarda i giovani 25-29enni. In questa ultima classe di età, aumenta la quota della componente femminile (figura 1).

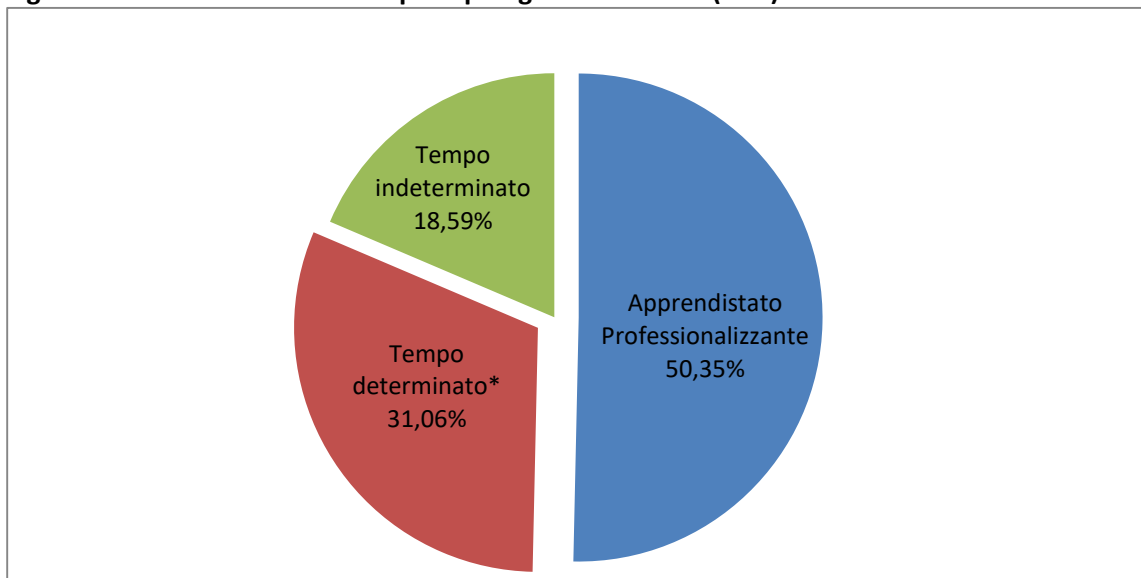
Figura 1 - Domande confermate per classi di età e genere (v. %)



Fonte: elaborazioni ANPAL su dati Inps al 28/06/2017

Per quanto riguarda la tipologia di contratto, il 50,4% delle assunzioni incentivate riguarda l'apprendistato professionalizzante, seguito dal contratto a tempo determinato (31,1%) e dal tempo indeterminato (il 18,6%) (figura 2).

Figura 2 - Domande confermate per tipologia di contratto (v. %)

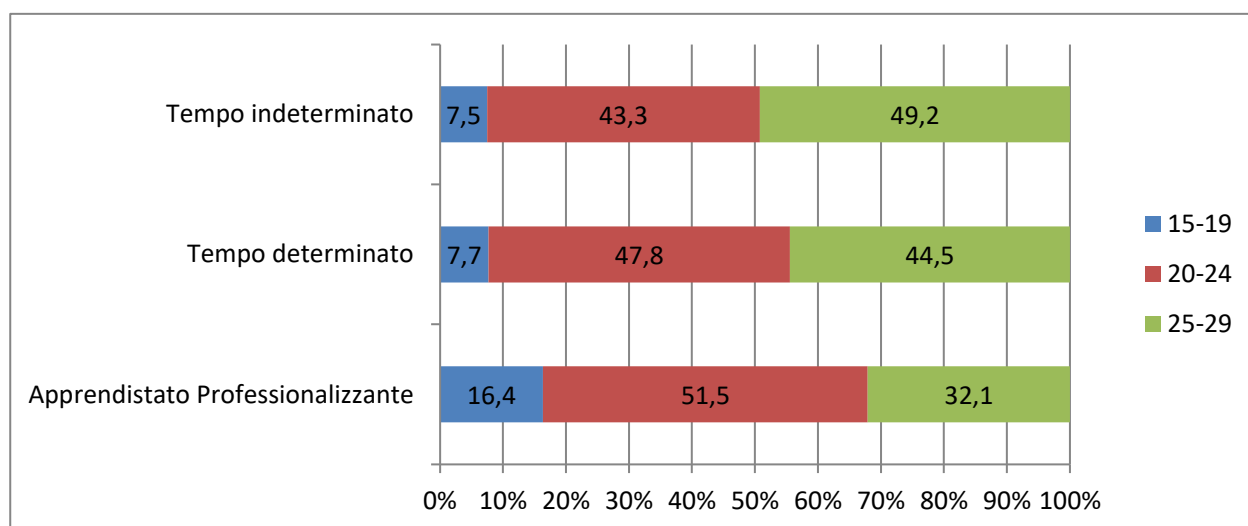


(*) Nei tempi Determinati sono stati conteggiati anche i contratti prorogati.

Fonte: elaborazioni ANPAL su dati Inps al 28/06/2017

Il contratto di apprendistato professionalizzante ha coinvolto nel 51,5% dei casi giovani 20-24enni e nel 16,4% dei casi 15-19enni (figura 3). L'assunzione a tempo indeterminato ha caratterizzato soprattutto i 25-29enni (49,1%).

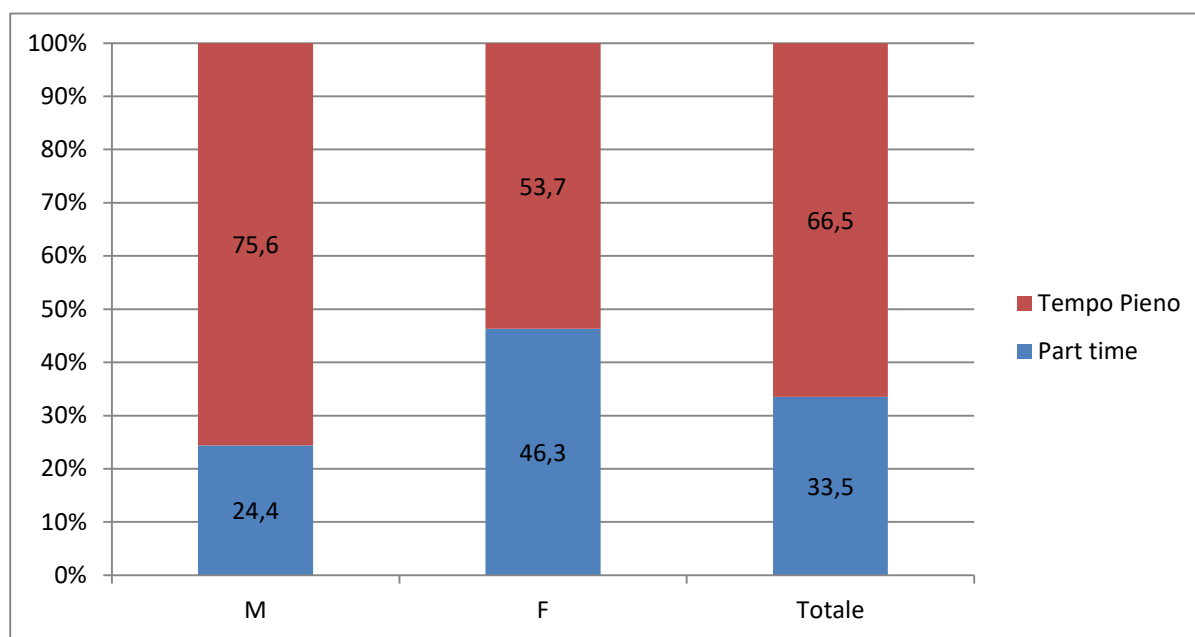
Figura 3 - Domande confermate per classi di età e tipologia di contratto (v. %)



Fonte: elaborazioni ANPAL su dati Inps al 28/06/2017

Con riferimento all'orario di lavoro, quasi il 67% delle assunzioni riguarda un contratto a tempo pieno. Il part time risulta decisamente più diffuso tra le donne (figura 4).

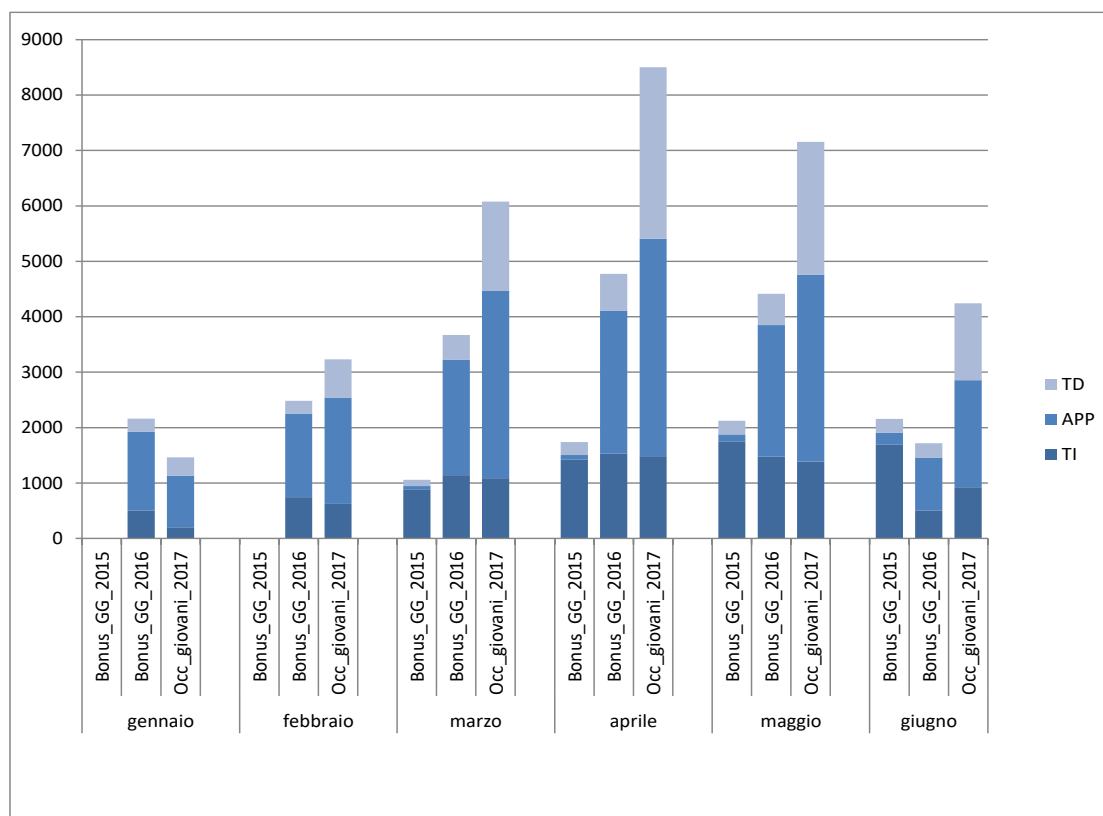
Figura 4 - Domande confermate per tipo di orario di lavoro (v. %)



Fonte: elaborazioni ANPAL su dati Inps al 28/06/2017

Nella figura 5 si confrontano i flussi mensili delle domande confermate, per mese di avvio del rapporto di lavoro, dei primi sei mesi dell'Incentivo Occupazione Giovani con quelli della Misura 9 - Bonus Occupazione negli stessi mesi delle annualità 2015 e 2016. Fin da marzo si osserva il maggior "tiraggio" del nuovo incentivo e un più consistente ricorso al tempo determinato.

Figura 5 – Confronto tra Incentivo Occupazione Giovani e Misura 9 - Bonus Occupazione: trend delle domande confermate per tipologia di contratto nel primo semestre per mese di avvio del contratto (v.a.)



Fonte: elaborazioni ANPAL su dati Inps al 28/06/2017