



Comunicato stampa

Lavoro: calano ancora le entrate previste dalle imprese Cresce la richiesta di professioni per la gestione della pandemia

Roma, 4 dicembre 2020 – Scendono a quasi 192mila gli ingressi previsti dalle imprese per il mese di dicembre con una flessione rispetto all'anno precedente che supera il 36%. E' il segnale di una crescente difficoltà sul versante occupazionale per le restrizioni imposte a diverse attività economiche con lo scopo di fronteggiare la seconda ondata pandemica. Scende, infatti, anche la quota di imprese che programmano assunzioni attestandosi ora sull'8%, in calo di 2 punti percentuali rispetto a novembre e di 5 punti rispetto ad ottobre. In controtendenza (e in forte aumento), invece, la ricerca di professionisti in grado di fronteggiare la pandemia: medici, tecnici della salute, specialisti in sanificazione.

A delineare questo scenario è il Bollettino del *Sistema informativo Excelsior*, realizzato da **Unioncamere** e **Anpal**, che elabora le previsioni occupazionali di dicembre¹.

Le restrizioni colpiscono maggiormente le imprese dei servizi turistici, alloggio e ristorazione (-56,9% le entrate programmate rispetto a dicembre 2019), dei servizi culturali (media e della comunicazione -55,2%) a cui si aggiungono le imprese del commercio (-38,6%). Sembra andare meglio per i servizi di trasporto, logistica e magazzinaggio (-16%) e per i servizi legati all'ICT (-21,7%) anche per il crescente ricorso agli acquisti on line. Per l'industria, fortemente in flessione le previsioni delle imprese dei comparti lavorazione dei minerali non metalliferi (-47,8%), metallurgia e prodotti in metallo (-41,4%), della carta, cartotecnica e stampa (-35,5%). Significativo anche il calo delle entrate programmate dalle industrie meccaniche ed elettroniche (-34,7%), mentre registrano una flessione più contenuta le industrie chimiche farmaceutiche, le industrie alimentari e le industrie del legno e del mobile (rispettivamente -26,7%, -28,9% e -29,5%). Nonostante il significativo calo degli ingressi programmati dalle imprese di tutti i settori economici, è in crescita la domanda di alcune figure professionali particolarmente legate alla salute, alla gestione della sicurezza sanitaria, alla transizione digitale e alle discipline scientifiche. In particolare, cresce la domanda di medici e tecnici della salute (rispettivamente del 3,6% e 10,5%), così come delle figure professionali specializzate nelle attività di igienizzazione e pulizia (+31,5%). In crescita anche la domanda di specialisti in scienze matematiche, informatiche, chimiche, fisiche e naturali (+16%), professioni che applicano e rendono disponibili conoscenze e competenze STEM utili a fronteggiare la crisi economica, sociale e sanitaria che ha investito il Paese.

¹ Le previsioni del mese di dicembre si basano sulle interviste realizzate su un campione di circa 120mila imprese con dipendenti iscritte al Registro imprese delle Camere di Commercio. Le interviste sono state raccolte in concomitanza dell'entrata in vigore del DPCM che ha istituito il meccanismo di applicazione di misure restrittive che prevede la suddivisione delle regioni secondo il grado di rischio di diffusione e la capacità di contenimento della pandemia da Covid-19.

LAVORATORI PREVISTI IN ENTRATA DALLE IMPRESE PER SETTORE DI ATTIVITÀ

	Totale entrate programmate dicembre 2020 (v.a.)	Variazione % dic20/dic19
TOTALE	191.610	-36,4
INDUSTRIA	51.580	-30,2
Manifatturiero	30.710	-34,3
Industrie alimentari, delle bevande e del tabacco	5.320	-28,9
Industrie tessili, dell'abbigliamento e calzature	4.950	-32,3
Industrie del legno e del mobile	1.700	-29,5
Industrie della carta, cartotecnica e stampa	980	-35,5
Industrie chimico-farmaceutiche, della plastica e della gomma	2.990	-26,7
Industrie lavorazione dei minerali non metalliferi ed estrattive	930	-47,8
Industrie metallurgiche e dei prodotti in metallo	5.540	-41,4
Industrie meccaniche ed elettroniche	8.300	-34,7
Altre industrie	3.240	-34,9
Costruzioni	17.640	-20,3
SERVIZI	140.040	-38,4
Commercio	32.210	-38,6
Servizi di alloggio e ristorazione; servizi turistici	25.870	-56,9
Servizi di trasporto, logistica e magazzinaggio	20.190	-16,0
Servizi dei media e della comunicazione	1.080	-55,2
Servizi informatici e delle telecomunicazioni	6.640	-21,7
Servizi avanzati di supporto alle imprese	8.230	-35,8
Servizi finanziari e assicurativi	2.900	-28,6
Servizi operativi di supporto alle imprese e alle persone	19.950	-30,4
Servizi alle persone	22.980	-32,9

I valori assoluti sono arrotondati alle decine. A causa di questi arrotondamenti, i totali possono non coincidere con la somma dei singoli valori.

Fonte: Sistema informativo Excelsior, Unioncamere-ANPAL, 2020

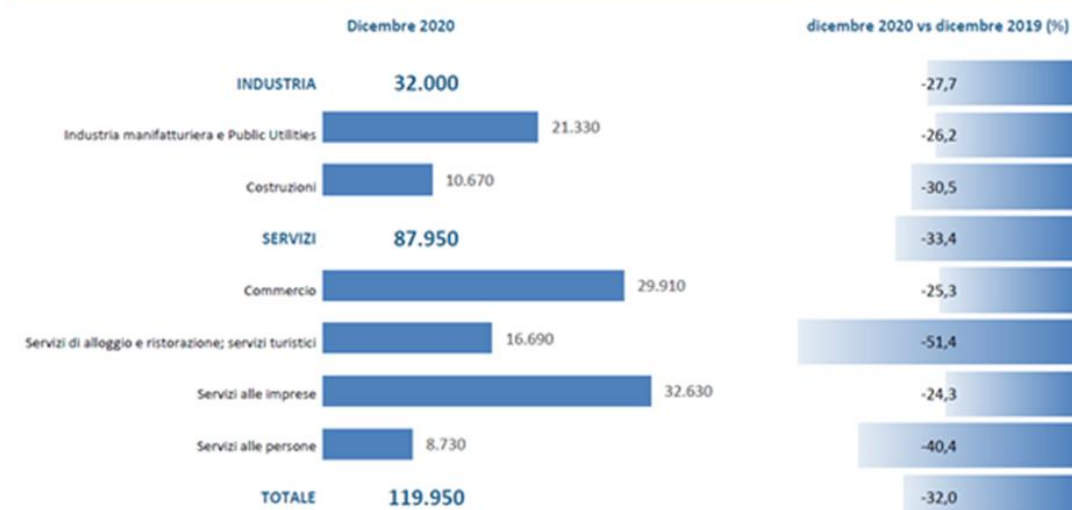
LAVORATORI PREVISTI IN ENTRATA DALLE IMPRESE PER GRANDE GRUPPO PROFESSIONALE

	Totale entrate (v.a.)		Variazione %
	programmate dicembre 2020	programmate dicembre 2019	dic20-dic19
Dirigenti e Prof. intellettuali, scientifiche, elevata special	13.760	19.260	-28,6
Professioni Tecniche	28.310	42.330	-33,1
Impiegati	17.590	27.030	-34,9
Professioni qualificate nelle attività commerciali e nei servizi	49.820	95.530	-47,8
Operai specializzati	30.170	38.740	-22,1
Conduttori di impianti e operai di macchinari fissi e mobili	26.240	37.840	-30,7
Professioni non qualificate	25.730	40.320	-36,2
TOTALE	191.610	301.050	-36,4

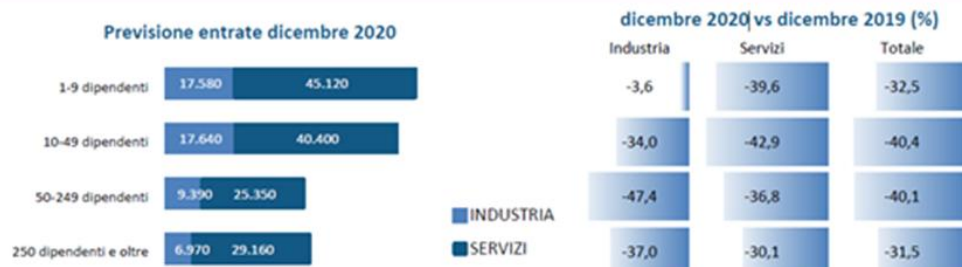
I valori assoluti sono arrotondati alle decine. A causa di questi arrotondamenti, i totali possono non coincidere con la somma dei singoli valori.

Fonte: Sistema informativo Excelsior, Unioncamere-ANPAL, 2020

LE IMPRESE CHE ASSUMONO PER SETTORE



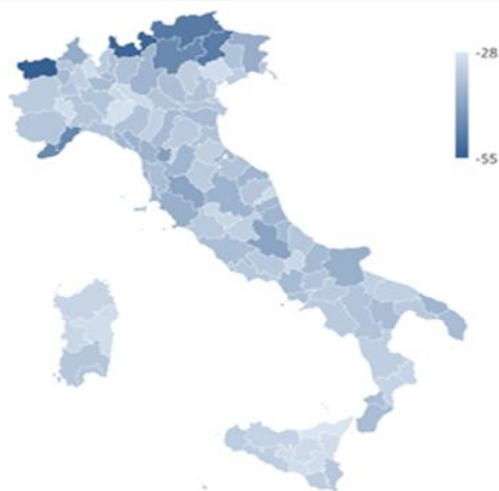
LE ENTRATE PER CLASSE DIMENSIONALE



LE ENTRATE NEI TERRITORI NEL MESE DI DICEMBRE 2020

	Dicembre 2020		Entrate dicembre 2020 vs dicembre 2019 (%)
	Previsione entrate	% di difficile reperimento	
PIEMONTE	14.420	32,0	-33,5
VALLE D'AOSTA	1.660	25,4	-54,9
LOMBARDIA	38.260	31,3	-36,5
LIGURIA	4.940	35,0	-38,5
TRENTINO ALTO ADIGE	11.320	41,9	-47,9
VENETO	16.260	42,3	-35,1
FRIULI VENEZIA GIULIA	3.390	40,2	-36,4
EMILIA ROMAGNA	13.530	37,2	-34,1
TOSCANA	10.660	35,8	-37,0
UMBRIA	2.100	39,9	-36,2
MARCHE	3.680	31,9	-35,2
LAZIO	21.150	26,4	-35,4
ABRUZZO	4.090	32,2	-37,4
MOLISE	680	27,0	-34,7
CAMPANIA	15.790	28,4	-35,0
PUGLIA	10.330	29,8	-34,4
BASILICATA	1.310	30,9	-35,1
CALABRIA	3.470	27,7	-33,1
SICILIA	10.260	30,5	-31,0
SARDEGNA	4.300	26,4	-32,6
NORD OVEST	59.280	31,6	-36,7
NORD EST	44.500	40,5	-38,7
CENTRO	37.600	30,4	-35,9
SUD E ISOLE	50.230	29,2	-34,0
ITALIA	191.610	32,8	-36,4

Variazione % previsione entrate dicembre 2020 vs dicembre 2019
(% sul totale entrate per provincia)



Fonte: Sistema informativo Excelsior, Unioncamere-ANPAL, 2020