

INCENTIVO OCCUPAZIONE GIOVANI

Nota di aggiornamento 31 agosto 2017

1. PREMESSA

L'Incentivo occupazione giovani ha il fine di favorire le assunzioni dei giovani 16-29enni non occupati e non impegnati in percorsi di istruzione o formazione (NEET), che hanno aderito al programma Garanzia Giovani (Decreto Direttoriale n.39/394 del 2 dicembre 2016, successivamente rettificato dal Decreto Direttoriale n.39/454).

L'ANPAL ha provveduto a rifinanziare questa misura dopo la scadenza del bonus Garanzia Giovani, avvenuta il 31 dicembre 2016. Le risorse messe a disposizione ammontano a 200 milioni di euro, su tutto il territorio nazionale (ad eccezione della Provincia autonoma di Bolzano), per le assunzioni effettuate da datori di lavoro privati a partire dal 1° gennaio 2017 e per tutto il corso dell'anno.

L'Incentivo si sostanzia in uno sgravio contributivo di cui possono usufruire i datori di lavoro per le assunzioni con contratto a tempo indeterminato, apprendistato professionalizzante o contratto a tempo determinato di almeno 6 mesi. L'importo massimo relativo ai contratti a tempo indeterminato è di 8.060 euro per assunto (in caso di lavoro a tempo parziale il massimale è proporzionalmente ridotto). In caso di contratto a tempo determinato lo sgravio è pari al 50% e può essere al massimo di 4.030 euro annui.

L'incentivo viene gestito dall'INPS, che ha provveduto a emanare un'apposita circolare (n.40/2017) per disciplinarne l'accesso e le modalità operative per la fruizione.

2. AVANZAMENTO

Al 31 agosto 2017 le domande presentate totali sono state 64.508 di queste circa il 62,4% (40.271 domande) risultano confermate con un incremento di 4.577 unità (+12,8%) rispetto al mese precedente.

L'ammontare complessivo delle risorse riferite alle domande confermate è pari a 85,3 milioni di euro (Tabella 1) segnando un incremento di circa il 15,2% nell'ultimo mese. Le regioni che presentano un maggior numero di domande sono la Lombardia seguita dalla Campania, Veneto e Piemonte. Nel complesso il 77% delle domande confermate si concentra nelle regioni più sviluppate.

Rispetto alle domande confermate, il 58,7% riguarda giovani di genere maschile e il 41,3% giovani donne. All'interno delle fasce d'età il 48,5% è riferito ai giovani 20-24enni e il 39,1% riguarda i giovani 25-29enni. In questa ultima classe di età risulta maggiore la quota della componente femminile (Figura 1).

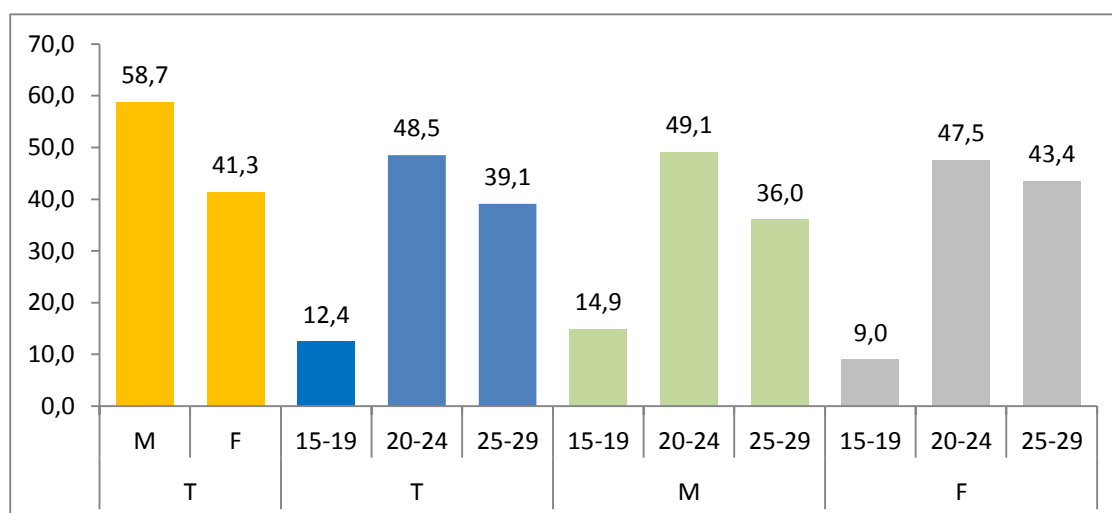
Tabella 1 - Domande confermate e risorse finanziarie per Regioni (v. a.)

REGIONI	RISORSE PRENOTATE	DOMANDE CONFERMATE*	RISORSE CONFERMATE
Regioni più sviluppate	€ 73.603.759,81	31.188	€ 64.483.978,70
EMILIA ROMAGNA	€ 7.097.159,21	3.387	€ 6.212.572,75
FRIULI VENEZIA GIULIA	€ 3.806.999,82	1.637	€ 3.344.478,33
LAZIO	€ 6.557.650,33	2.943	€ 5.860.334,98
LIGURIA	€ 1.345.471,45	706	€ 1.180.532,39
LOMBARDIA	€ 26.185.385,69	9.804	€ 23.256.518,30
MARCHE	€ 2.859.415,31	1.444	€ 2.433.879,56
PIEMONTE	€ 7.800.062,00	3.397	€ 6.588.141,44
PA DI TRENTO	€ 1.471.097,52	645	€ 1.267.359,96
TOSCANA	€ 6.330.216,73	2.953	€ 5.476.944,63
UMBRIA	€ 412.650,93	199	€ 377.320,64
VALLE D'AOSTA	€ 250.221,56	104	€ 224.536,86
VENETO	€ 9.487.429,28	3.969	€ 8.261.358,87
Regioni in Transizione	€ 6.416.712,39	2.180	€ 5.369.241,50
ABRUZZO	€ 1.415.631,17	507	€ 1.237.890,74
MOLISE	€ 319.257,69	119	€ 272.125,50
SARDEGNA	€ 4.681.823,53	1.554	€ 3.859.225,26
Regioni meno sviluppate	€ 17.418.736,15	6.903	€ 15.496.701,40
BASILICATA	€ 340.767,77	139	€ 284.843,87
CALABRIA	€ 1.343.365,16	529	€ 1.234.651,71
CAMPANIA	€ 11.260.558,97	4.333	€ 9.979.623,06
PUGLIA	€ 2.178.891,65	966	€ 1.994.307,34
SICILIA	€ 2.295.152,60	936	€ 2.003.275,42
Totale complessivo	€ 97.439.208,35	40.271	€ 85.349.921,59

(*) Per 429 domande confermate non risulta il corrispondente importo finanziario.

Fonte: elaborazioni ANPAL su dati INPS al 31/08/2017

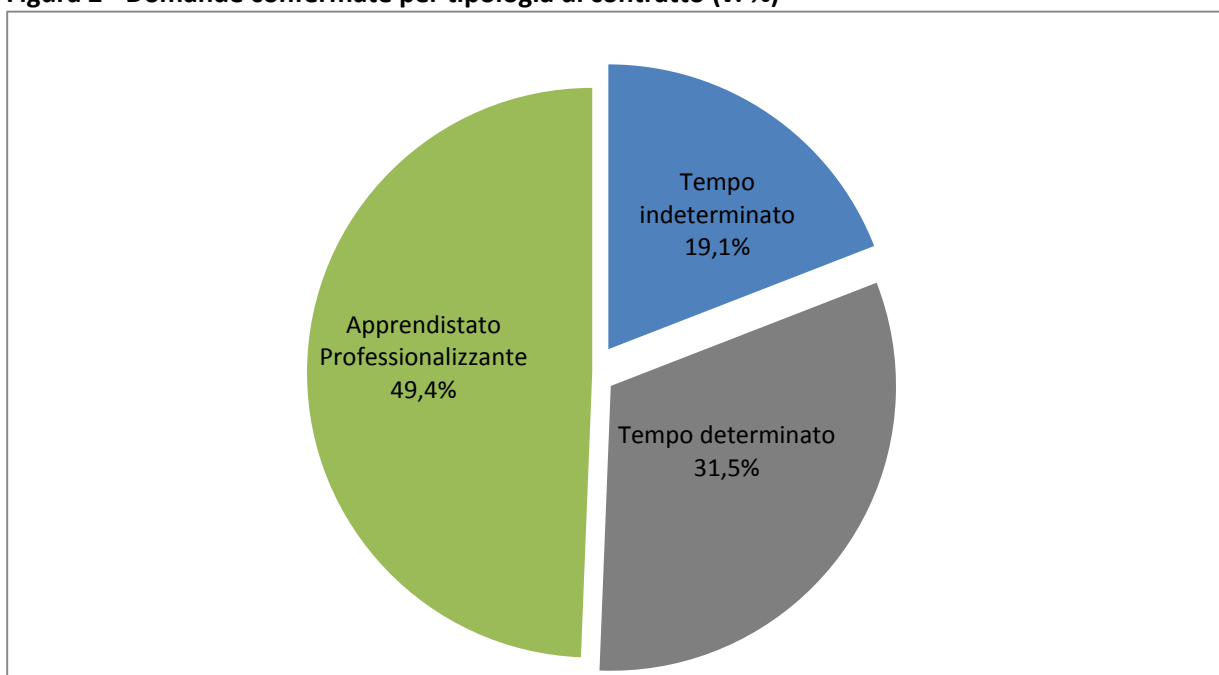
Figura 1 - Domande confermate per classi di età e genere (v. %)



Fonte: elaborazioni ANPAL su dati INPS al 31/08/2017

Per quanto riguarda la tipologia di contratto, il 49,4% delle assunzioni incentivate riguarda l'apprendistato professionalizzante, seguito dal contratto a tempo determinato (31,5%) e dal tempo indeterminato (il 19,1%) (Figura 2).

Figura 2 - Domande confermate per tipologia di contratto (v. %)

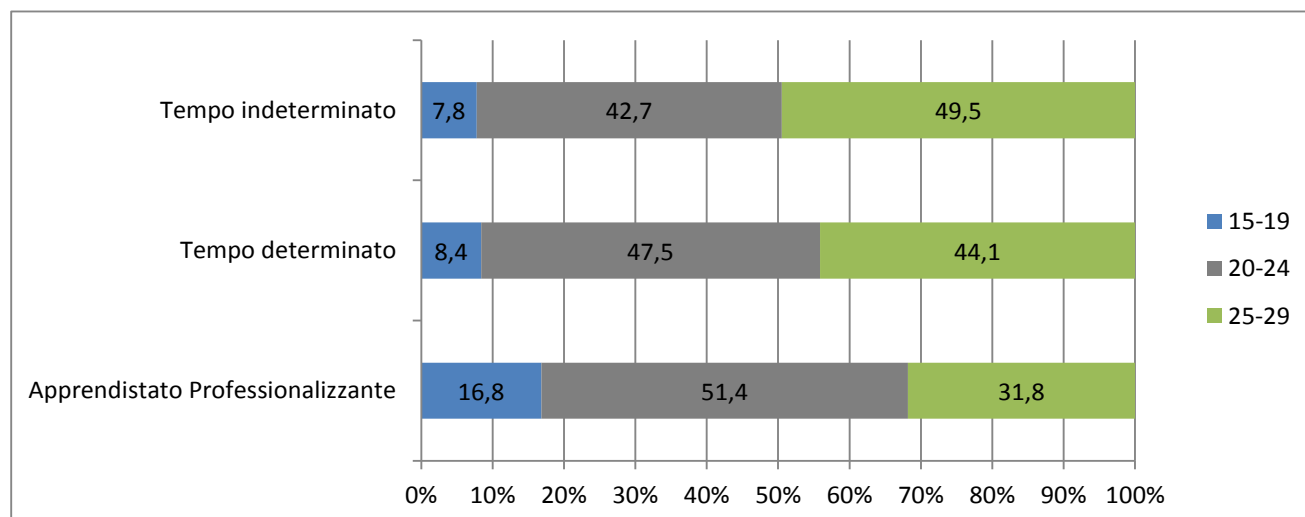


(*) Nei tempi Determinati sono stati conteggiati anche i contratti prorogati.

Fonte: elaborazioni ANPAL su dati INPS al 31/08/2017

Il contratto di apprendistato professionalizzante ha coinvolto nel 51,4% dei casi giovani 20-24enni e nel 16,8% dei casi 15-19enni (figura 3). L'assunzione a tempo indeterminato si concentra soprattutto fra i 25-29enni (49,5%).

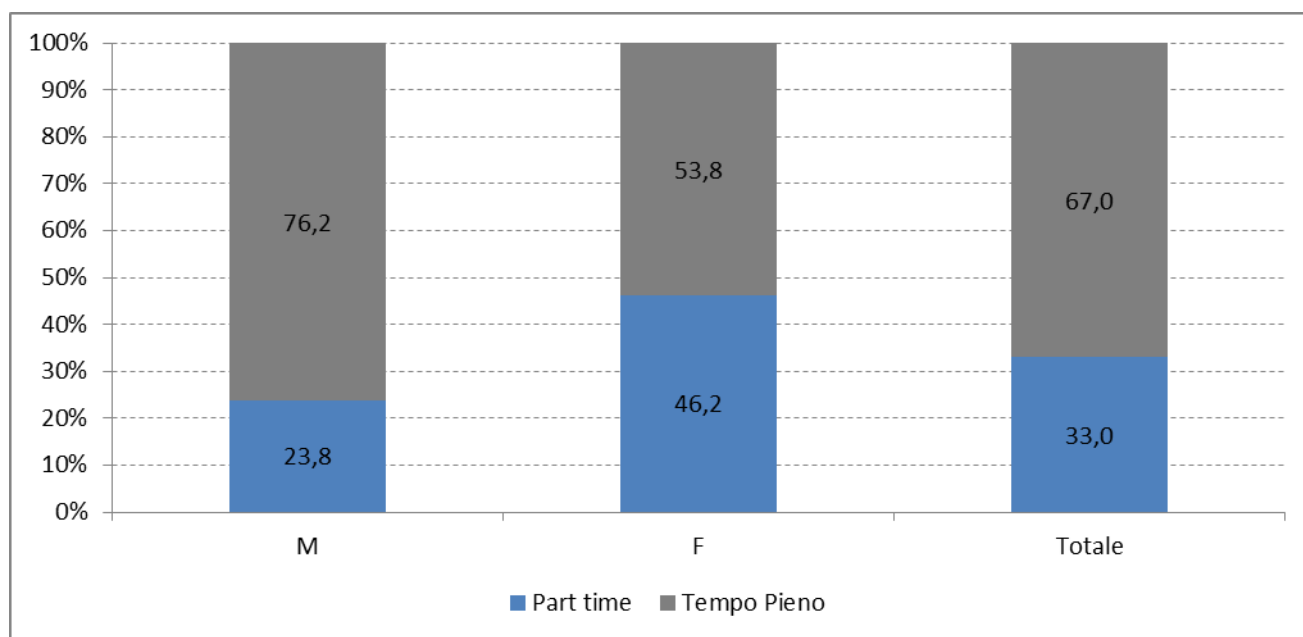
Figura 3 - Domande confermate per classi di età e tipologia di contratto (v. %)



Fonte: elaborazioni ANPAL su dati INPS al 31/08/2017

Con riferimento all'orario di lavoro, il 67% delle assunzioni riguarda un contratto a tempo pieno. Il part time risulta decisamente più diffuso tra le donne (Figura 4).

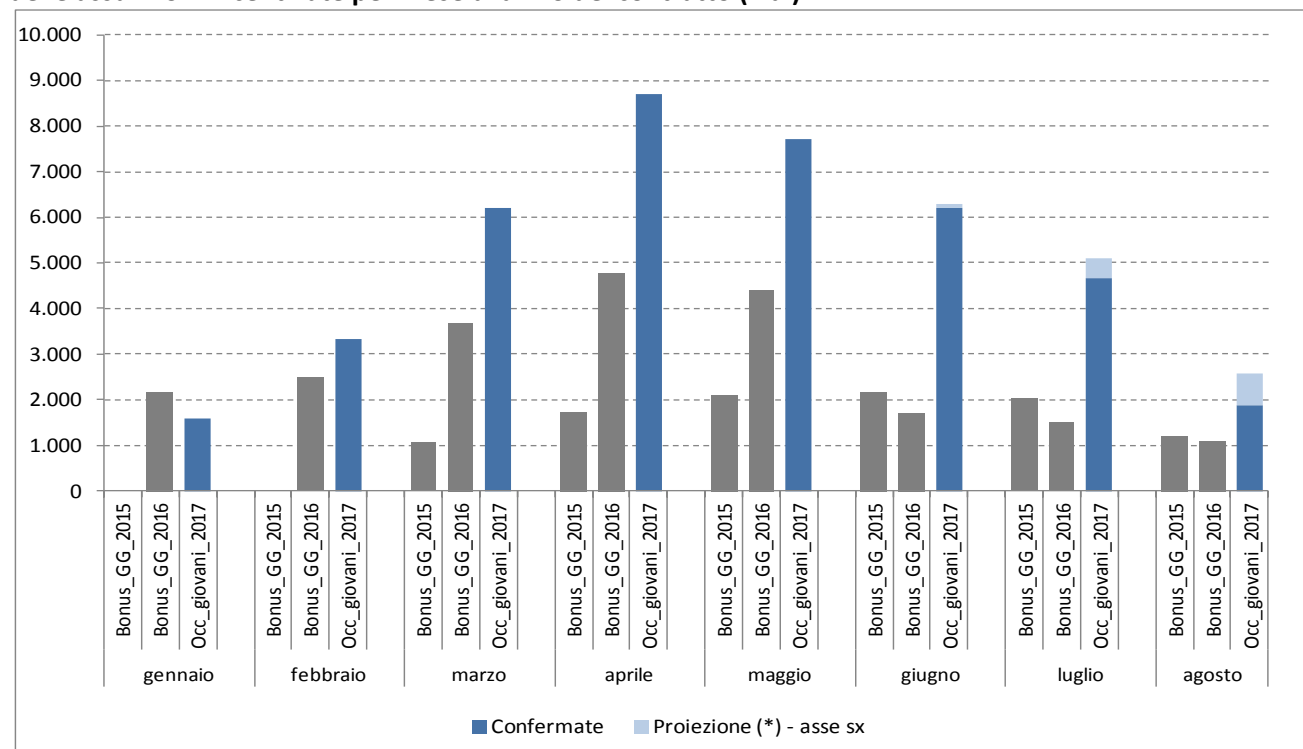
Figura 4 - Domande confermate per tipo di orario di lavoro (v. %)



Fonte: elaborazioni ANPAL su dati INPS al 31/08/2017

Infine, l'andamento temporale del numero di assunzioni per mese di avvio del rapporto di lavoro mostra un progressivo ampliamento che, escludendo il mese di osservazione di luglio a ridosso del periodo estivo e i mesi di agosto, a partire dal terzo mese è stabilmente superiore alle 6 mila unità (Figura 5). La stessa figura mostra il maggior tiraggio dell'incentivo rispetto alla Misura 9 del bonus occupazione Garanzia Giovani per gli anni 2015 e 2016.

Figura 5 – Confronto tra Incentivo occupazione giovani 2017 e bonus occupazionale Misura 9: andamento delle assunzioni incentivate per mese di avvio del contratto (v.a.)



(*) Le assunzioni degli ultimi tre mesi di rilevazione contengono una proiezione che tiene conto dei possibili rapporti di lavoro, avviati nel mese, le cui domande saranno presentate e confermate nei tre mesi successivi.

Fonte: elaborazioni ANPAL su dati INPS al 31/08/2017