

**MANUALE  
PROFILAZIONE  
QUALITATIVA**

**Cittadino**

Aggiornato al 15/11/2019

# Indice del documento

<b>1. Introduzione</b>	<b>03</b>
<b>2. Accesso applicativo per la Profilazione Qualitativa</b>	<b>03</b>
2.1 Pagina Log-In	04
<b>3. Homepage</b>	<b>05</b>
<b>4. Funzionalità</b>	<b>05</b>
4.1 Visualizza profilazioni	06
4.1.1 Dettaglio profilazione	07

# Introduzione

Il presente manuale ha l'obiettivo di fornire al Cittadino una guida relativa ai servizi offerti all'interno del portale ANPAL per la Profilazione Qualitativa.

## Accesso applicativo per la Profilazione Qualitativa

Per usufruire dei servizi di Profilazione Qualitativa, il cittadino deve essere registrato al portale ANPAL ed accedere con le relative credenziali all'indirizzo <https://myanpal.anpal.gov.it>.

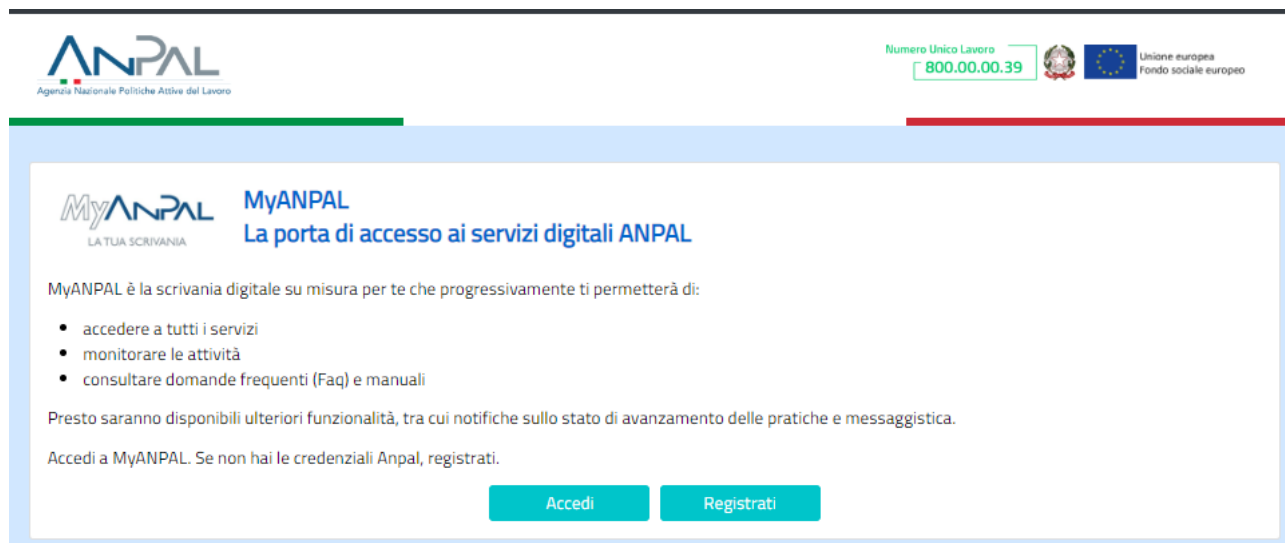
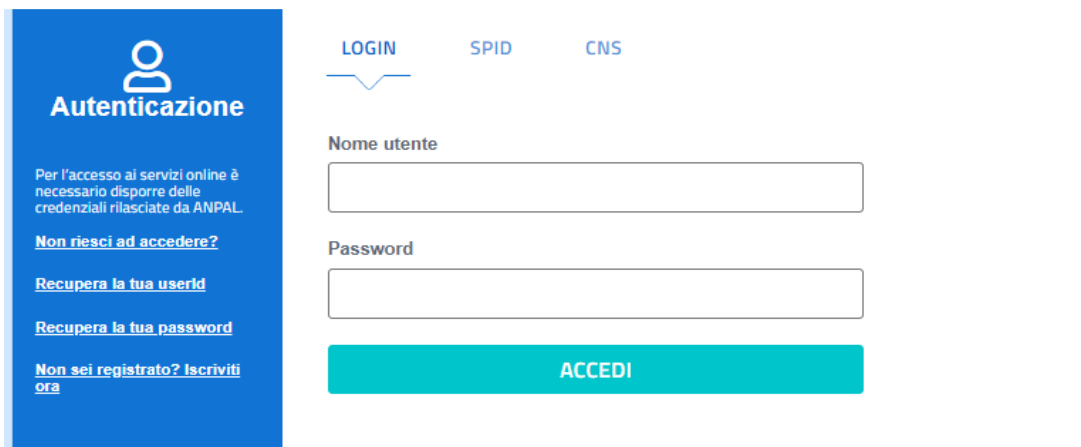


Figura n 1 - Portale MY ANPAL

Cliccando sul pulsante “Accedi” si viene indirizzati alla pagina di Login.

## Pagina Log-In

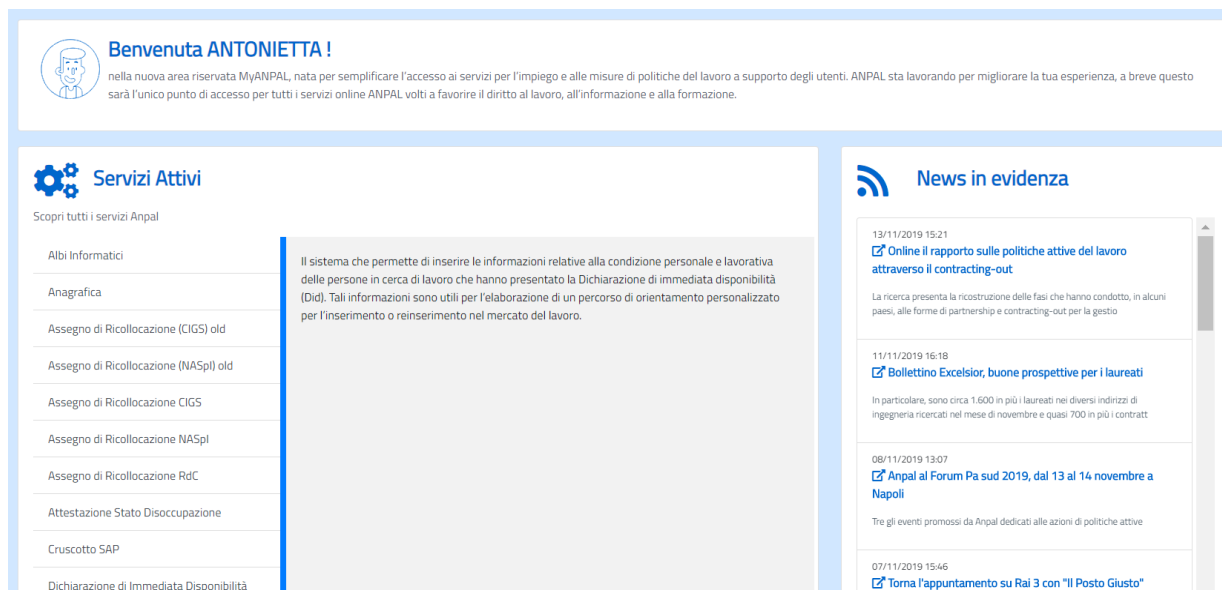
La pagina consente di effettuare il Login tramite l'immissione delle proprie credenziali.



The screenshot shows the login interface. On the left is a blue sidebar with the title 'Autenticazione' and a user icon. Below the title, it states: 'Per l'accesso ai servizi online è necessario disporre delle credenziali rilasciate da ANPAL.' There are three links: 'Non riesci ad accedere?', 'Recupera la tua userId', and 'Recupera la tua password'. At the bottom of the sidebar, it says 'Non sei registrato? Iscriviti ora'. The main content area has three tabs: 'LOGIN' (selected), 'SPID', and 'CNS'. Below the tabs are two input fields: 'Nome utente' and 'Password'. At the bottom of the main area is a large teal button labeled 'ACCEDI'.

Figura 2 - Pagina di login

Una volta che l'utente è stato riconosciuto dal sistema vengono presentati i servizi ai quali è abilitato.



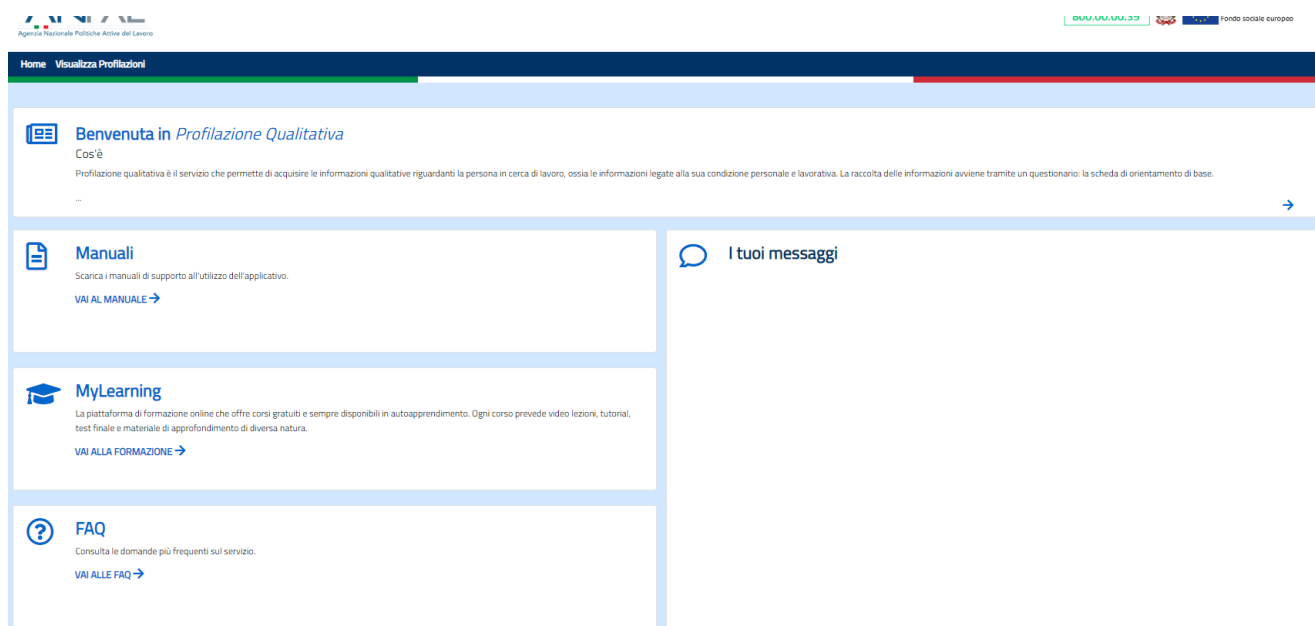
The screenshot shows the user dashboard for 'ANTONIETTA'. At the top left, there is a 'Benvenuta ANTONIETTA!' message with a user icon and a welcome text: 'nella nuova area riservata MyANPAL, nata per semplificare l'accesso ai servizi per l'impiego e alle misure di politiche del lavoro a supporto degli utenti. ANPAL sta lavorando per migliorare la tua esperienza, a breve questo sarà l'unico punto di accesso per tutti i servizi online ANPAL volti a favorire il diritto al lavoro, all'informazione e alla formazione.' Below this is a 'Servizi Attivi' section with a gear icon and the text 'Scopri tutti i servizi Anpal'. A list of services is shown on the left, with 'VAI AL SERVIZIO' buttons next to each: 'Albi Informativi', 'Anagrafica', 'Assegno di Ricollocazione (CIGS) old', 'Assegno di Ricollocazione (NASpl) old', 'Assegno di Ricollocazione CIG5', 'Assegno di Ricollocazione NASpl', 'Assegno di Ricollocazione RdC', 'Attestazione Stato Disoccupazione', 'Cruscotto SAP', and 'Dichiarazione di Immediata Disponibilità'. The main content area contains a description of the system: 'Il sistema che permette di inserire le informazioni relative alla condizione personale e lavorativa delle persone in cerca di lavoro che hanno presentato la Dichiarazione di immediata disponibilità (Did). Tali informazioni sono utili per l'elaborazione di un percorso di orientamento personalizzato per l'inserimento o reinserimento nel mercato del lavoro.' On the right is a 'News in evidenza' section with a RSS icon and a list of news items: '13/11/2019 15:21 Online il rapporto sulle politiche attive del lavoro attraverso il contracting-out', '11/11/2019 16:18 Bollettino Excelsior, buone prospettive per i laureati', '08/11/2019 13:07 Anpal al Forum Pa sud 2019, dal 13 al 14 novembre a Napoli', and '07/11/2019 15:46 Torna l'appuntamento su Rai 3 con "Il Posto Giusto"'. Each news item has a small icon and a date.

Figura 3 - Servizi attivi

Cliccando sul pulsante VAI AL SERVIZIO relativo a Profilazione Qualitativa, viene mostrata la Homepage con le relative funzionalità.

# Homepage

Una volta che il cittadino è stato riconosciuto dal sistema viene presentata la seguente schermata



**Figura 4 - HomePage**

Qui sono presenti vari contenuti, quali:

- una breve descrizione della funzionalità dell'applicazione
- Manuali, FAQ e messaggi relativi all'applicazione
- La possibilità di andare alla piattaforma di formazione online

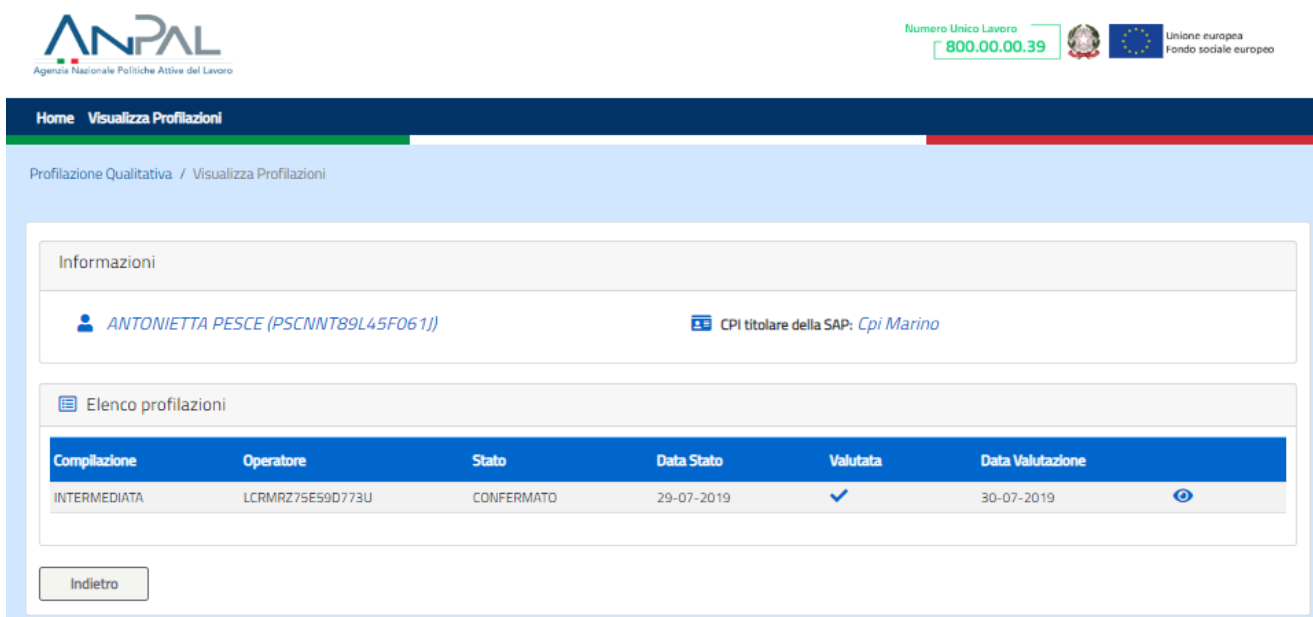
## Funzionalità

Da qui è disponibile la navigazione tra le funzioni previste dall'applicazione, ovvero:

- ‘Visualizza Profilazioni’, consente di visualizzare tutte le profilazioni a proprio nome sia per schede compilate direttamente che per quelle compilate in modalità intermediata dall’operatore del CPI a cui si è rivolto.

## Visualizza profilazioni

Cliccando sulla voce “Visualizza profilazioni” il cittadino può visualizzare l’elenco di tutte le proprie profilazioni.



ANPAL  
Agenzia Nazionale Politiche Attive del Lavoro


Numero Unico Lavoro  
800.00.00.39


Unione europea  
Fondo sociale europeo

Home Visualizza Profilazioni

Profilazione Qualitativa / Visualizza Profilazioni

Informazioni

 ANTONIETTA PESCE (PSCNNT89L45F061J)

 CPI titolare della SAP: *Cpi Marino*

Elenco profilazioni

Compilazione	Operatore	Stato	Data Stato	Valutata	Data Valutazione
INTERMEDIATA	LCRMRZ75E59D773U	CONFERMATO	29-07-2019	✓	30-07-2019

Indietro

**Figura 5 - Elenco profilazioni**

In particolare, per ogni profilazione sono riportate le seguenti informazioni:

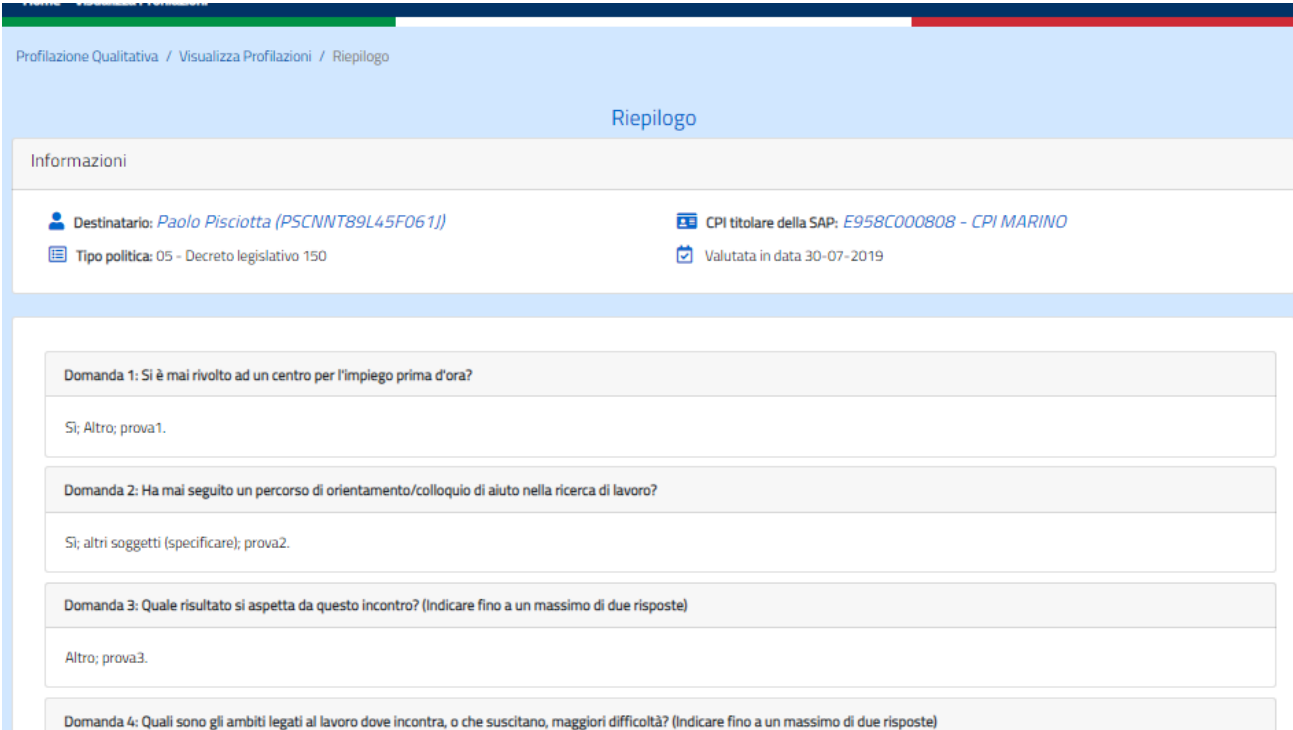
- Modalità di compilazione,
- Operatore che ha effettuato l’ultima operazione sulla profilazione,
- Stato della scheda di orientamento base,
- Data dell’ultimo cambio di stato della profilazione,

- Valutazione, che contiene l'icona 'check' solo nel caso in cui quella profilazione ha inserito un indice in stato 'Confermato',
- Data valutazione, ovvero la data di conferma dell'indice,
- Icona che porta al dettaglio della profilazione.

## Dettaglio profilazione

Al click dell'icona di dettaglio viene presentata la pagina di dettaglio della scheda orientamento base.

Di seguito è riportata l'immagine ad esempio di una schermata di riepilogo.



Profilazione Qualitativa / Visualizza Profilazioni / Riepilogo

### Riepilogo

Informazioni

Destinatario: *Paolo Pisciotta (PSCNNT89L45F061)*
 CPI titolare della SAP: *E958C000808 - CPI MARINO*

Tipo politica: 05 - Decreto legislativo 150
 Valutata in data: 30-07-2019

Domanda 1: Si è mai rivolto ad un centro per l'impiego prima d'ora?

Si; Altro; prova1.

Domanda 2: Ha mai seguito un percorso di orientamento/colloquio di aiuto nella ricerca di lavoro?

Si; altri soggetti (specificare); prova2.

Domanda 3: Quale risultato si aspetta da questo incontro? (Indicare fino a un massimo di due risposte)

Altro; prova3.

Domanda 4: Quali sono gli ambiti legati al lavoro dove incontra, o che suscitano, maggiori difficoltà? (Indicare fino a un massimo di due risposte)

**Figura 5 - Elenco profilazioni**

Da questa pagina è possibile effettuare il download in formato pdf del riepilogo della profilazione.