

BILANCIO DI PREVISIONE
ESERCIZIO FINANZIARIO 2021

Sommario

Premessa	5
Criteri generali per la redazione del bilancio di previsione	5
Nota preliminare	8
Premessa.....	8
1. Obiettivi correlati al funzionamento dell’Agenzia	9
2. Interventi volti all’aumento dell’occupazione e della rioccupazione dei diversi target del mercato del lavoro, nonché misure volte al miglioramento della qualità del lavoro.	10
3. Interventi volti all’inserimento/reinserimento delle fasce vulnerabili nel mercato del lavoro.....	11
4. Azioni di rafforzamento dei servizi per l’impiego.....	12
5. Lavoro e Formazione	12
6. Promozione e coordinamento dei programmi cofinanziati dal Fondo Sociale Europeo.....	13
7. Sistemi informativi e strumenti digitali.....	16
8. Comunicazione e supporto all’utenza.....	22
9. Studi, analisi, monitoraggio e valutazione	23
10. Attuazione del piano della trasparenza.....	27
Elenco della programmazione annuale delle gare	29
Elenco dei servizi da attribuire in regime di affidamento diretto ad Anpal Servizi S.p.A.	31
Piano degli indicatori e dei risultati attesi di bilancio.....	34
Rispetto delle norme di contenimento della spesa pubblica	36
Allegato tecnico	39
Preventivo finanziario decisionale – Generale	47
Preventivo finanziario decisionale – Gestione ordinaria	54
Preventivo finanziario decisionale – Fondo di rotazione	61

Preventivo finanziario gestionale - Generale	69
Preventivo finanziario gestionale – Gestione ordinaria	100
Preventivo finanziario gestionale – Fondo di rotazione.....	125
Quadro generale riassuntivo della gestione finanziaria	149
Tabelle dimostrative del risultato di amministrazione presunto al termine dell’esercizio 2020	151
Preventivo economico	156
Prospetto riepilogativo delle spese per missioni e programmi	159
ALLEGATI AL BILANCIO DI PREVISIONE 2020.....	162
Relazione programmatica	163
Bilancio di previsione pluriennale 2021-2023.....	164
Pianta organica	177
Tasso di errore annuale ed eventuali importi disimpegnati.....	180
Gestione amministrativa e contabile dei Programmi Operativi Nazionali cofinanziati dal Fondo Sociale Europeo e risorse Iniziativa Occupazione Giovani PON IOG – PON.....	181
Programma Operativo Nazionale “Sistemi di Politiche Attive per l’Occupazione” – PON SPAO	183
11. Flussi finanziari previsionali.....	183
Programma Operativo Complementare al Programma Operativo Nazionale Sistemi per le Politiche Attive per l’Occupazione (POC SPAO).....	184
Gestione amministrativa e contabile degli Interventi cofinanziati dal Fondo europeo di adeguamento alla globalizzazione (FEG).....	186
Introduzione	186
Stato attuale e previsioni per il 2021	187
Gestione amministrativa e contabile degli interventi cofinanziati dal programma Erasmus+ relativi ai Punti di Contatto Nazionali (PCN) Europass, EQF e Euroguidance	189
Premessa.....	189



Operatività dei PCN in ANPAL.....	190
Budget Anpal Servizi S.p.A. per il triennio 2021-2023.....	192

Premessa

Criteri generali per la redazione del bilancio di previsione

Ai fini della predisposizione del bilancio di previsione per l'esercizio finanziario 2021, l'ANPAL fa riferimento al proprio regolamento di contabilità, approvato dal Ministro del Lavoro e delle Politiche Sociali con nota prot.n. 5699 del 28 marzo 2017 e definitivamente approvato dal Consiglio di Amministrazione con Deliberazione n. 5 del 29 marzo 2017, nonché alle vigenti norme in materia di amministrazione e contabilità pubblica, tra cui il Decreto del Presidente della Repubblica 27 febbraio 2003, n. 97, la Legge 31 dicembre 2009, n. 196, il Decreto Legislativo 31 maggio 2011, n. 91, il Decreto del Presidente della Repubblica 4 ottobre 2013, n. 132 e successive modifiche ed integrazioni.

Il bilancio di previsione contiene una Nota Preliminare, in cui sono riportati gli obiettivi, i programmi, i progetti e le attività che si intendono conseguire ed attuare in termini di servizi e prestazioni, e un Allegato Tecnico, con i criteri di valutazione adottati per la formulazione delle previsioni. Il bilancio è accompagnato da una Relazione Programmatica, nella quale è definito il quadro economico generale di riferimento e sono illustrate le linee strategiche politiche e sociali e gli indirizzi annuali e triennali di governo dell'Agenzia.

Sono inoltre presenti, ai sensi dell'articolo 5, comma 4 del Regolamento di contabilità dell'Agenzia, tre allegati in cui viene data evidenza ed informativa sulla gestione amministrativa e contabile dei Programmi Operativi Nazionali cofinanziati dal Fondo Sociale Europeo e dal Fondo Iniziativa Occupazione Giovani, del Fondo Europeo di Adeguamento alla Globalizzazione e degli Interventi cofinanziati dal programma Erasmus+ relativi ai Punti di Contatto Nazionali (PCN) Europass, EQF e Euroguidance. Ai sensi della normativa vigente, il bilancio di previsione per l'esercizio finanziario 2021 è formulato in termini di competenza e cassa e si distingue in decisionale e gestionale.

Il Preventivo finanziario decisionale ed il Preventivo finanziario gestionale sono entrambi articolati in due gestioni: "gestione ordinaria", che comprende il funzionamento e l'attività istituzionale dell'Agenzia; "Fondo di rotazione", che riguarda la gestione del Fondo di rotazione per la formazione professionale e per l'accesso al Fondo Sociale Europeo di cui all'articolo 9, comma 5, del Decreto Legge 20 maggio 1993, n. 148,

convertito, con modificazioni, dalla Legge 19 luglio 1993, n. 236 e s.m.i. Tale distinzione è stata operata al fine di dare separata evidenza dell'andamento delle poste finanziarie che afferiscono a differenti risorse. La gestione del Fondo di rotazione è attribuita all'ANPAL ai sensi dall'articolo 5 del comma 1, lettera c), del D.Lgs. 150/2015 e s.m.i.

Ai fini della predisposizione del bilancio di previsione si è provveduto all'adozione del piano dei conti integrato di cui al Decreto del Presidente della Repubblica 4 ottobre 2013, n. 132, come sostituito dal Decreto Ministeriale 22 febbraio 2016.

In attuazione di quanto stabilito nel Decreto Legislativo 31 maggio 2011, n. 91, l'ANPAL ha inoltre provveduto ad adottare una rappresentazione dei dati di bilancio che evidenzia le finalità della spesa secondo l'articolazione per missioni e programmi, al fine di assicurare il consolidamento e monitoraggio dei conti pubblici, nonché una maggiore trasparenza nel processo di allocazione delle risorse pubbliche.

In conformità a quanto previsto dal Decreto del Presidente del Consiglio dei Ministri del 12 dicembre 2012 e dalla circolare della Ragioneria Generale dello Stato n. 23 del 13 maggio 2013, l'ANPAL ha individuato, tra le missioni del bilancio dello Stato attualmente esistenti, quelle maggiormente rappresentative delle finalità istituzionali, delle funzioni principali e degli obiettivi strategici svolti dall'Agenzia.

Nell'ambito di ciascuna missione sono stati individuati i programmi di spesa quali aggregati omogenei di attività realizzate dall'Agenzia, volti a perseguire le finalità individuate nelle missioni. Ciascun programma è corredato dall'indicazione della corrispondente classificazione COFOG (Classification of the functions of government) di secondo livello, che permette di avere una codificazione uniforme della spesa secondo le funzioni.

Il prospetto riepilogativo delle spese per missioni e programmi è stato predisposto sulla base dello schema di cui all'allegato 6 del Decreto Ministeriale del 1 ottobre 2013, ai sensi dell'articolo 8 del provvedimento stesso.

Il bilancio di previsione pluriennale è redatto per il triennio 2021-2023 in termini di competenza, in coerenza con le linee strategiche pluriennali definite dagli organi di vertice.

Il presente bilancio di previsione 2021 contiene inoltre il preventivo economico, il piano degli indicatori, l'elenco della programmazione annuale delle gare da effettuarsi nel corso dell'esercizio ed i servizi da attribuire in regime di affidamento diretto ad ANPAL Servizi



S.p.A. in base alla disciplina di cui all'articolo 192 del decreto legislativo del 18 aprile 2016, n. 50.

Al presente bilancio è allegato il budget di ANPAL Servizi S.p.A., per il triennio 2021-2023.

Nota preliminare

Premessa

La *Nota Preliminare* è finalizzata ad identificare, a norma dell'articolo 11, comma 5, del DPR 27 febbraio 2003, n. 97, gli obiettivi, i programmi, i progetti e le attività che l'Agenzia intende conseguire ed attuare in termini di servizi e prestazioni, alla luce delle Linee strategiche triennali dell'ANPAL, adottate con Delibera del Consiglio di Amministrazione n. 6 del 15 luglio 2020.

Una parte rilevante delle attività descritte in questo documento saranno realizzate a valere sui programmi operativi in gestione all'Agenzia e non trovano pertanto corrispondenza nei dati di bilancio, bensì nella relazione in allegato.

A norma dell'articolo 1, comma 4, del Decreto Legislativo n. 150 del 2015, "l'Anpal esercita il ruolo di coordinamento della rete dei servizi per le politiche del lavoro, nel rispetto delle competenze costituzionalmente riconosciute alle regioni e alle province autonome di Trento e Bolzano".

Vista la Deliberazione n. 6 dell'8 luglio 2020 con cui il Consiglio di Amministrazione di ANPAL ha approvato le Linee Strategiche triennali 2020-2022;

Il contesto in cui viene redatto questo documento programmatico, deve necessariamente tenere in conto di un quadro profondamente mutato, derivato dalla situazione epidemiologica, che necessita della messa in atto di azioni volte a contrastare l'attuale crisi del mercato del lavoro. Le elaborazioni più recenti, infatti, fotografano una diminuzione delle ore lavorate pari al 20% rispetto al 2019, dato che va ad aggiungersi ad una flessione del tasso di occupazione ormai pari al 57.6% e ad un aumento al 37% del tasso di inattività (elaborazione ANPAL su dati ISTAT).

È quindi inevitabile orientare le previsioni di bilancio a questo nuovo contesto di difficoltà occupazionale e di crisi economica, anche in rapporto agli strumenti e ai programmi messi a disposizione dall'Europa, utili per fronteggiare il prevedibile aumento della disoccupazione. Non da ultimo, occorre tener conto delle misure di sostegno alle imprese in difficoltà, finalizzate a sostenere le imprese e l'economia in questo particolare momento di fragilità del sistema.

1. Obiettivi correlati al funzionamento dell'Agenzia

1.1. Riconciliazione partite debitorie e creditorie tra Fondo di rotazione e Fondo sociale europeo

A seguito dell'elaborazione del report di riconciliazione delle partite debitorie e creditorie tra il Fondo Sociale Europeo e il Fondo di Rotazione 236/93, ANPAL concluderà la ricognizione delle anticipazioni effettuate con decreti di impegno su capitoli del fondo di rotazione e delle restituzioni che negli anni sono state fatte sul fondo stesso. L'attività condurrà all'adozione dei decreti di disimpegno, le richieste di restituzione, l'acquisizione contabile delle restituzioni e la verifica dei residui.

1.2. Efficientamento degli strumenti a supporto dello svolgimento del lavoro in modalità agile (smart working)

ANPAL garantisce la salute e la sicurezza del dipendente compatibilmente con l'esercizio flessibile dell'attività di lavoro attenendosi ai principi, alle linee guida e alle indicazioni fornite dall'INAIL. A tal fine, con l'adozione del Regolamento emanato il 3 marzo 2020, ANPAL ha avviato un periodo di sperimentazione della durata di 12 mesi per l'introduzione della modalità di lavoro agile o *smart working*. Durante tutto il periodo di sperimentazione il dipendente espleta l'attività lavorativa avvalendosi degli strumenti di dotazione informatica già in suo possesso. Nel corso del periodo di sperimentazione, l'Agenzia ha effettuato un'attenta valutazione degli effetti e dei risultati in merito all'applicazione del lavoro agile, e sono stati pianificati interventi volti all'efficientamento degli strumenti informativi esistenti e all'adeguamento dei protocolli di smart working previsti.

In particolare, si lavorerà all'attivazione delle cd. VDI (scrivanie virtuali del dipendente), anche mediante attivazione dei servizi di ricezione delle notifiche SMS per l'autenticazione a due fattori d parte del dipendente. Questo consentirà la piena accessibilità al portale intranet e alle applicazioni *legacy* a supporto delle funzioni di autogoverno, in essa integrate e già implementate (protocollo informatico, applicativo per la gestione del personale, strumenti per la dematerializzazione dei processi) e sarà assicurato l'accesso anche da remoto con le utenze di dominio e il single sign on.

Sarà altresì completato l'ammodernamento delle dotazioni PC e notebook messe a disposizione del personale, mediante adesione alle Convezioni CONSIP attive.

In avvalimento con il Ministero del Lavoro e delle Politiche Sociali si prevede infine l'estensione della rete Wi-Fi alla sede dell'Agenzia, permettendo l'accessibilità alla linea estesa da parte degli utenti interni e degli utenti ospiti, con l'obiettivo di assicurare maggiore mobilità negli spazi dell'edificio e un abbattimento dei costi di manutenzione e assistenza.

1.3. Dematerializzazione dei principali processi che fanno capo all'Agenzia

Nel corso del 2021, sulla base delle attività analisi e come risultato di una operazione di razionalizzazione e standardizzazione, ANPAL procederà allo sviluppo, attraverso la personalizzazione di una piattaforma web - fruibile come soluzione SaaS - per il task e project management, di un sistema unico per la gestione dei processi interni all'Agenzia e contribuire così al raggiungimento della completa dematerializzazione dei procedimenti amministrativi. In particolare, sarà inizialmente avviata la sperimentazione relativamente all'implementazione del processo relativo alle procedure di gara e alla gestione dei contratti, a partire dalla consegna periodica delle fatture e dello Stato Avanzamento Lavori, fino al pagamento delle forniture di beni e servizi. L'adozione di tale sistema faciliterà la gestione delle autorizzazioni alla fatturazione, con conseguente riduzione dei tempi di pagamento, consentendo inoltre un più efficiente monitoraggio dei contratti e dei rispettivi tempi di elaborazione.

2. *Interventi volti all'aumento dell'occupazione e della rioccupazione dei diversi target del mercato del lavoro, nonché misure volte al miglioramento della qualità del lavoro.*

Il contesto occupazionale richiede misure straordinarie per far fronte alla nuova richiesta di lavoro.

In relazione alle misure volte a sostenere **l'occupazione**, si evidenziano:

- Il consolidamento per le fasce più giovani della popolazione inoccupata/disoccupata del Programma Garanzia Giovani, in sinergia con le Regioni;
- l'implementazione delle misure del Fondo Nuove Competenze in relazione al ruolo dei Fondi Paritetici Interprofessionali costituiti ai sensi dell'articolo 118 della legge 23 dicembre 2000, n. 288 nonché per le specifiche finalità del Fondo per la formazione e il sostegno al reddito dei lavoratori di cui all'articolo 12 del decreto

legislativo 10 settembre 2003 n. 276. In particolare nel corso del 2021 si procederà a monitorare l'attività dei Fondi a riguardo, fornendo ove necessario ulteriori chiarimenti ed indicazioni negli ambiti di competenza oltre a valutare la possibile interazione con altre misure e strumenti oltre che eventuali adeguamenti in funzione di mutamenti normativi che dovessero intervenire.

Tra le misure di **rioccupazione**, l'Anpal gestisce:

- l'Assegno di Ricollocazione, strumento di politica attiva del lavoro a regia nazionale (sia ADRCIGS sia ADRDC). L'Anpal provvederà a monitorare l'attuazione della misura con la partecipazione attiva dei soggetti pubblici e privati coinvolti, anche al fine di adottare misure gestionali correttive.
- partecipando ai gruppi di coordinamento e di controllo sulle aree di crisi complessa, il supporto delle Regioni nell'attivazione di interventi di politica attiva per i lavoratori.

Tra le **misure volte al miglioramento della qualità del lavoro** l'Anpal implementerà le linee guida per il controllo digitale della Formazione a distanza al fine di salvaguardare una più snella gestione dei fondi, considerato il periodo epidemiologico che impedisce di svolgere le verifiche in loco.

3. Interventi volti all'inserimento/reinserimento delle fasce vulnerabili nel mercato del lavoro.

L'Anpal coordina le politiche attive per il lavoro attraverso un attento monitoraggio quali/quantitativo delle azioni messe in campo dai diversi sistemi Regionali. In particolare al fine di minimizzare l'impatto della crisi economica sulle fasce più deboli della popolazione (disoccupati di lunga durata, stranieri, over 50, ecc.), l'Anpal accompagna gli interventi delle Regioni, monitorandone le azioni e promuovendone l'attivazione.

Fondamentale sarà l'applicazione uniforme da parte dei Centri per l'Impiego del Reddito di Cittadinanza e della relativa condizionalità, che l'Anpal monitorerà, anche sulla base degli indirizzi del Ministero del Lavoro, intervenendo attraverso la proposta di misure correttive e di miglioramento gestionale.

L'Anpal, inoltre, in raccordo con le Regioni, gestisce e coordina il collocamento mirato, favorendo la diffusione dei principi attraverso la promozione di strumenti e servizi di sostegno all'inserimento lavorativo delle persone con disabilità.

4. Azioni di rafforzamento dei servizi per l'impiego

L'ANPAL promuoverà i servizi di mediazione organizzata della rete per il lavoro pubblico/privata in collaborazione con le Regioni e le Agenzie per il lavoro accreditate.

L'ANPAL supporterà le amministrazioni regionali e provinciali nell'attuazione delle azioni previste dai Piani di Rafforzamento dei servizi per il lavoro, verificando la coerenza tra attività di rafforzamento programmate e il rispetto dei LEP così come dettagliati dal DM 4/2018. ANPAL procederà alla predisposizione di rapporti di monitoraggio in merito all'attuazione dei piani regionali.

L'Anpal monitorerà il rispetto dei LEP, anche attraverso la predisposizione di indicatori quali/quantitativi e la somministrazione di customer satisfaction a disoccupati ed aziende.

La presenza di un sistema informativo unitario consentirà anche di valutare l'effettiva incidenza della mediazione organizzata nel sistema del mercato del lavoro italiano.

ANPAL promuoverà la rete Eures volta a favorire l'occupazione e la mobilità dei lavoratori in Europa, partecipando anche a occasioni di scambio di esperienze con le strutture di coordinamento dell'Unione Europea.

5. Lavoro e Formazione

5.1. Attività di verifica sui Fondi Interprofessionali per la formazione continua

Nel corso dell'anno 2021 proseguiranno le attività di vigilanza sulla gestione dei Fondi attraverso le verifiche di adeguatezza dei sistemi di organizzazione, gestione, rendicontazione e controllo dagli stessi Enti adottati nonché sull'affidabilità dei rendiconti relativamente alle spese sostenute per le attività di formazione professionale finanziate.

ANPAL effettuerà, inoltre, le attività di verifica amministrativo/contabile sulle attività formative realizzate dai Fondi Interprofessionali per la formazione continua elaborando i Rapporti definitivi previsti. Ad oggi si prevede la conclusione di tutta l'attività di verifica relativa al sistema di gestione e controllo entro l'anno e la prosecuzione delle verifiche relative alle attività formative. Sarà fornito il contributo di competenza per l'implementazione del Sistema Nexus in relazione alle attività di vigilanza al fine di ottimizzare e semplificare l'acquisizione della documentazione utile per le verifiche, riducendo anche gli impatti sul soggetto controllato.

5.2. *Gestione delle crisi aziendali*

Nel 2021 Anpal proseguirà a fornire, anche con il supporto di Anpal Servizi spa, il suo contributo nell'ambito dei Gruppi di coordinamento e controllo degli Accordi di programma (stipulati o in corso di definizione) sulle aree di crisi complessa (Poli industriali di Acerra-Marcianise-Airola, Torre Annunziata-Castellammare e Battipaglia-Solofra; Trieste; Rieti; Frosinone; Savona; Val Vibrata-Valle del Tronto-Piceno; Distretto Fermano Maceratese; Campochiaro, Bojano e Venafro; Torino; Taranto; Porto Torres; Portovesme; Termini Imerese; Gela; Piombino; Livorno; Terni-Narni; Venezia) coordinati dal Mise, così come nell'ambito dei tavoli che sono di volta in volta convocati in occasione di specifiche crisi aziendali (le più recenti, che verosimilmente avranno un sviluppo nel 2021 sono Conad, Mercatone Uno e Air Italy). Il monitoraggio delle situazioni di crisi e l'evoluzione dei relativi bacini occupazionali consentono, infatti, di supportare le Regioni nella programmazione e attivazione di interventi di politica attiva per i lavoratori coinvolti in queste situazioni di crisi.

-A tal fine verrà messa a punto una procedura per l'analisi e la valutazione dei casi da supportare, in coerenza con il Piano operativo di Anpal Servizi a valere sul Pon Spao.

Il supporto fornito sarà modulato in funzione delle singole situazioni e delle specifiche richieste delle Regioni coinvolte e potrà essere di tipo: amministrativo, per l'individuazione del riferimento normativo adeguato, la valutazione della ammissibilità dell'intervento al Fondo europea di adeguamento alla globalizzazione (FEG), l'elaborazione delle procedure; progettuale, per la profilazione dei lavoratori oggetto dell'intervento, l'identificazione di target, l'individuazione dei servizi e degli strumenti di politica attiva più adeguati, e l'identificazione delle risorse finanziarie attivabili; esecutivo per l'elaborazione di piani di lavoro e di documenti finalizzati alla presentazione delle misure a operatori, lavoratori e imprese.

6. *Promozione e coordinamento dei programmi cofinanziati dal Fondo Sociale Europeo*

6.1. Rafforzare la dimensione sociale: accompagnamento all'FSE+ 2021-2027 in ottica sinergica con gli interventi REACT EU e NEXT GENERATION EU

Gli effetti socio economici determinatisi con la diffusione della Pandemia COVID 19 e delle conseguenti misure restrittive di contrasto, rendono l'accompagnamento alla programmazione FSE+ 2021-2027, ancor più strategico anche in considerazione delle risorse aggiuntive provenienti dal NEXT GENERATION EU e dal REACT EU che ne intersecano traiettorie e aree d'intervento.

6.2. FSE + 2021-2027: accompagnamento, promozione e coordinamento dei PPOO cofinanziati

Il nuovo Obiettivo politico 4 “*Rendere l'Europa più sociale, attuazione del pilastro europeo dei diritti sociali*”, fa della programmazione del FSE+ la leva elettiva per sostenere l'attuazione del pilastro sociale europeo. Un nuovo FSE che esce rafforzato non solo dall'accorpamento dei fondi che nella nuova cornice regolamentare lo costituiscono ma che, proprio in virtù della maggiore concentrazione di risorse, potrà favorire una più efficace attuazione dei principi enunciati dal Pilastro, nel quadro di un più complessivo rafforzamento dell'inclusione sociale e della lotta alla povertà.

Un pilastro sociale che tende a incardinarsi ancor più solidamente nel quadro delle due recenti proposte di raccomandazioni della Commissione al Consiglio rispettivamente relative l'una “a un ponte verso il lavoro, che rafforza la garanzia per i giovani e sostituisce la raccomandazione del Consiglio del 22 aprile 2013 sull'istituzione di una garanzia per i giovani” [COM(2020) 277 final] e all'istruzione e formazione professionale (IFP) per la competitività sostenibile, l'equità sociale e la resilienza” [COM(2020) 275 final], l'altra e che, unitariamente considerate, denotano come le materie del FSE divengano sempre più pervasive in ambito UE.

In questo quadro, ANPAL assicura la promozione, l'accompagnamento e il coordinamento dei Programmi operativi cofinanziati dal FSE+ favorendo l'attuazione del Pilastro Sociale Europea in Italia.

6.3. Accompagnamento all' attuazione delle programmazioni REACT EU

Nell'ambito delle iniziative progressivamente assunte dalla Commissione europea per contrastare l'emergenza COVID 19, si colloca la proposta regolamentare denominata REACT EU che, nel contesto dei programmi operativi della programmazione 2014-2020, rende disponibili risorse aggiuntive con rapida immissione nell'economia reale.

L'FSE, nell'ambito dell'obiettivo "Investimenti in favore della crescita", potrà sostenere operazioni finalizzate a promuovere il superamento degli effetti della crisi pandemica nelle regioni maggiormente colpite (economicamente e nei livelli occupazionali), a preparare una ripresa verde, digitale e resiliente di tali economie, o ad aumentare la dotazione dei programmi (FEAD). Al fine di consentire una programmazione semplice e un ambito di applicazione il più ampio possibile è attivato un nuovo obiettivo tematico trasversale, *"Promuovere il superamento degli effetti della crisi nel contesto dell'epidemia di Covid-19 e preparare una ripresa verde, digitale e resiliente dell'economia"*. Nell'attuazione del nuovo obiettivo, gli Stati membri sono invitati a tenere conto dei settori prioritari per la programmazione delle risorse aggiuntive individuati dalle raccomandazioni specifiche paese formulate nel contesto del semestre europeo del 2020 al fine di anticipare gli investimenti pubblici per facilitare la ripresa economica.

ANPAL assicura azione di accompagnamento anche nell'ottica di privilegiare l'implementazione di interventi che rispondano alle raccomandazioni specifiche paese e al contempo capaci di favorire la competitività sostenibile, l'equità sociale e a resilienza.

6.4. Accompagnamento alla coerente implementazione del Recovery and Resilience Facility

Il Piano nazionale di ripresa e resilienza, la cui fase programmatica è stata avviata con la definizione di apposite linee guida elaborate dal Governo, è chiamato a dare attuazione alle risorse assegnate all'Italia dal Recovery Fund. Tra le 3 linee strategiche previste dalle linee guida vi è quella denominata "Inclusione sociale e territoriale, parità di genere", alla quale afferiscono due delle direttrici di intervento: la n. 7 "Maggiori investimenti in "Istruzione, formazione e ricerca" e la n. 8. "Un'Italia più equa e inclusiva, a livello sociale, territoriale e di genere".

Delle sei missioni che il sistema Paese si propone di realizzare con il piano sono rilevanti in "ambito FSE" la n. 4 "Istruzione, formazione, ricerca e cultura" e la n. 5 "Equità sociale, di genere e territoriale". Le missioni, suddivise in cluster (insiemi) di progetti, comporranno il piano nazionale.

Considerato che il Regolamento sul Recovery Fund e le linee guida europee sul Piano stabiliscono che gli interventi del Piano sul Recovery dovranno essere coerenti con Pilastro Europeo dei diritti sociali, con gli interventi finanziati dalle politiche di coesione,

stabilendo altresì il divieto di doppio finanziamento, ANPAL avrà cura di accompagnare i processi implementativi delle progettualità del Piano nazionale al fine di assicurarne la piena coerenza con gli strumenti programmatici dell'UE, specialmente nell'ottica attuativa del Pilastro europeo dei diritti sociali.

7. Sistemi informativi e strumenti digitali

7.1. Completamento della realizzazione della piattaforma digitale per la gestione del RdC, con riferimento al patto per il lavoro

ANPAL effettuerà le attività finalizzate al completamento della piattaforma digitale per la gestione del Reddito di cittadinanza, con riferimento al patto per il lavoro, in attuazione del DM 108 del 2 settembre 2019.

In particolare, nel 2021 è prevista la realizzazione di quanto previsto all'articolo 4 al comma 1, lettera b), ovvero il Sistema per la fruizione continua dei servizi di accompagnamento. Tale sistema costituirà una evoluzione dell'attuale sistema di incontro tra domanda e offerta di lavoro realizzato da ANPAL, con l'integrazione di ulteriori componenti di supporto, la reingegnerizzazione e il replatform delle funzionalità già esistenti e l'integrazione con nuovi dizionari tassonomici e di classificazioni delle professioni, definiti a livello metodologico dal tavolo interistituzionale ANPAL – Anpal Servizi, INAPP e Unioncamere. Lo strumento, volto ad ottimizzare i meccanismi di matching tra domanda e offerta di lavoro, con riferimento al particolare target dei beneficiari del Rdc, sarà accessibile anche agli operatori pubblici e privati del mercato del lavoro e ai navigator.

Inoltre, ANPAL - sotto il profilo della gestione delle condizionalità - provvederà a implementare i flussi necessari per la comunicazione ai rispettivi nodi regioni del Sistema Informativo Unitario, delle sanzioni applicate da INPS a seguito di eventi di condizionalità. Sono previsti e saranno rilasciati anche tutti gli strumenti per gestire le casistiche di rinnovo dell'erogazione del Rdc, e la partecipazione dei beneficiari ai Progetti Utili alla collettività (PUC), con riferimento alla platea di beneficiari indirizzati al Patto per il lavoro

7.2. *Repertorio delle politiche attive regionali e nazionali*

Nel corso del 2020, sono state avviate le attività propedeutiche alla definizione e progettazione del “Repertorio delle politiche attive del lavoro”, il cui fine è quello di pervenire alla definizione di un sistema di classificazione nazionale dei servizi e delle politiche attive erogate a livello regionale e nazionale.

Il Repertorio consentirà la classificazione delle diverse tassonomie adottate a livello locale (anche tramite aggiornamento della sezione 6 della Scheda Anagrafica Professionale), nonché la consultazione delle informazioni da parte degli utenti. Nell’annualità 2021 la proposta sarà condivisa con le Regioni/P.A., che utilizzeranno lo strumento per il censimento delle politiche regionali.

7.3. *Sistema unitario per la gestione della Condizionalità ex-D.lgs. 150/2015*

ANPAL si pone l’obiettivo, nell’anno 2021, di portare a completamento la realizzazione di un sistema unitario per la gestione della condizionalità, di concerto con le Regioni/PA. Ad integrazione di quanto realizzato nell’ambito del Reddito di cittadinanza, saranno realizzati i flussi di interoperabilità con Regioni/PA relativi alla gestione degli eventi suscettibili di dar luogo a sanzioni di cui al o agli eventi di Condizionalità relativi alle politiche attive definite dal D.Lgs. 150/2015, con particolare riferimento alle prestazioni NASpI e DIS-COLL. Il sistema consentirà agli operatori dei centri per l’impiego di censire gli eventi di condizionalità sui sistemi informativi regionali ovvero direttamente sul cruscotto accessibile da MyAnpal; al contempo, sarà garantito un unico flusso di notifica a INPS e saranno gestiti i flussi di ritorno relativi alle sanzioni applicate dall’Istituto sulle prestazioni erogate ai cittadini. Nel suo complesso, mediante associazione di uno specifico ID alla sanzione irrogata, si realizzerà una applicazione dedicata alla dematerializzazione del procedimento di proposizione dei ricorsi al Comitato per la condizionalità istituito e insediato presso ANPAL.

7.4. *Fascicolo elettronico del lavoratore*

ANPAL, anche in ragione delle esigenze emerse a seguito dell’emergenza sanitaria causata dal COVID-19, proseguirà il lavoro, già avviato nel 2020, finalizzato alla realizzazione di strumenti utili e necessari per supportare anche le attività dei centri per l’impiego a livello territoriale e assicurare la piena accessibilità delle informazioni a tutti gli stakeholder della rete delle politiche attive. A tal proposito, l’Agenzia svilupperà il

Fascicolo elettronico del lavoratore (art. 14 del D.lgs 150/2015). In questo scenario l'approccio e la strategia di sviluppo saranno centrati sul cittadino e quindi sulle esperienze pregresse, carriere di istruzione, formazione e lavoro e competenze maturate. La ricostruzione di dette esperienze e percorsi del cittadino, basata sull'interconnessione delle banche dati, sarà pertanto l'elemento chiave del Fascicolo. La realizzazione del Fascicolo permetterà, quindi, ad ogni singolo utente di poter aver un accesso facilitato e semplice alle proprie informazioni anagrafiche, lavorative e formative. A tal fine, l'Agenzia si concentrerà nella realizzazione di un sistema *user friendly*, che possa diminuire significativamente i ritardi e i tempi di attesa per il cittadino e possa garantirgli un accesso più rapido alle informazioni.

7.5. *Completamento dell'applicativo per la gestione del Fondo Nuove Competenze*

Al termine del 2020 ANPAL ha avviato la realizzazione dell'applicativo specifico per la gestione delle istanze che verranno presentate per accedere al Fondo Nuove Competenze, di cui all'emanando Decreto Interministeriale, che verrà completato nel corso dell'annualità di riferimento. L'applicativo gestirà la presentazione, la modifica e la consultazione dell'istanza da parte di tutti i soggetti coinvolti (Aziende / Fondi Interprofessionali). Sarà garantito l'accesso alle Regioni interessate che, come definito nel Decreto, dovranno esprimersi anche tenuto conto della propria programmazione regionale dei progetti in materia di formazione continua.

L'erogazione del contributo richiesto nell'istanza sarà effettuata da INPS, con il quale l'Agenzia svilupperà e concorderà dei flussi informativi *ad hoc* per la gestione e il monitoraggio dei contributi erogati. Infine, l'applicativo gestirà il piano finanziario del Fondo e recepirà la contabilizzazione di ogni singola istanza secondo l'attribuzione di questa alla fonte di finanziamento associata, garantendo così un efficace monitoraggio dell'avanzamento della spesa.

7.6. *Sistema informativo di contrasto al caporalato*

Nell'ambito della realizzazione di un sistema informativo a supporto della lotta al caporalato, ANPAL, in collaborazione con il MLPS, ha già realizzato l'app per dispositivi mobili "Restoincampo", che permette l'intermediazione tra domanda e offerta di lavoro nel settore agricolo e risponde al fabbisogno di manodopera.

Per proseguire questo percorso, ANPAL nel 2021 contribuirà alla realizzazione del sistema mettendo a disposizione, attraverso meccanismi di interoperabilità, le informazioni presenti sulle banche dati del proprio sistema di incontro tra domanda ed offerta di lavoro, al fine di integrare i dati in modalità incrementale all'interno di un cruscotto nazionale. Attraverso l'incrocio delle banche dati, sarà possibile costruire progressivamente indicatori di interesse per la consultazione, analisi e il monitoraggio del fenomeno.

7.7. Sistema informativo della formazione professionale

Nel prossimo anno, gli obiettivi di ANPAL relativamente al completamento del Sistema informativo della formazione professionale sono:

- completare i flussi di alimentazione da parte delle Regioni e delle Province Autonome degli interventi di formazione professionale;
- integrare e rendere interoperabile il sistema con le altre basi dati delle Amministrazioni centrali;
- alimentare il Fascicolo Elettronico del Lavoratore.

In questa logica, sarà reso disponibile un servizio per l'inserimento dei dati da parte della Regione/Provincia Autonoma o in delega da parte degli Enti di formazione, per la successiva validazione da parte dell'Amministrazione.

Saranno inoltre sviluppati, grazie anche all'utilizzo di strumenti di Business Intelligence, specifici indicatori di efficacia della formazione sulla condizione lavorativa nel mercato del lavoro.

7.8. Allineamento e gestione omogenea dei dati sulla disoccupazione

Nel 2021 proseguiranno i lavori dell'Agenzia per garantire un migliore allineamento tra i sistemi regionali e il nodo di coordinamento nazionale e una maggiore omogeneità nelle logiche di gestione dell'utenza, con particolare riferimento ai dati relativi allo stato di disoccupazione. A tal fine, nel corso dell'anno verrà rilasciato il nuovo sistema di gestione degli eventi, unitamente ad un nuovo algoritmo per il calcolo dell'anzianità di disoccupazione. Infine, ANPAL realizzerà un flusso informativo, in raccordo con INPS, per la gestione e l'ottemperanza di quanto disposto dall'art. 21 del D.Lgs 150/2015. Tali attività faciliteranno una gestione uniforme e univoca degli utenti, sia che utilizzino sistemi regionali sia che si interfaccino con il sistema nazionale.

7.9. *Aderenza ai requisiti di sicurezza e privacy alla normativa (GDPR)*

Nell'ambito delle attività di reingegnerizzazione del proprio parco applicativo e implementazione di nuovi servizi, ANPAL predisporrà attività atte a verificare e correggere, attraverso attività di analisi statica del codice sorgente e test dinamici sulle applicazioni esposte pubblicamente su Internet o attestate su reti interne, la presenza di vulnerabilità applicative e errori di sicurezza che possano portare ad un comportamento anomalo delle applicazioni, con particolare attenzione a quelle considerate critiche in considerazione dei dati sensibili gestiti e del numero di utenti potenzialmente serviti. ANPAL attiverà inoltre l'esecuzione di un servizio per l'analisi organica e strutturata degli applicativi e dei sistemi a supporto del trattamento dei dati personali, al fine di identificare le non conformità in termini di visibilità dei dati personali e definire le necessarie azioni di rimedio ivi incluse, ove opportuno, la revisione dei diritti di accesso e soluzioni di Data masking. L'attività prevedrà una analisi di dettaglio di ciascuna applicazione in ottica del dato trattato/elaborato, mediante la ricognizione dei dati personali contenuti all'interno dei *data store*, delle funzioni ritenute di maggiore impatto/criticità dal punto di vista della sicurezza e della privacy e dei profili autorizzativi definiti su ciascun applicativo (Data Processing Impact Assessment). A tale attività seguirà la redazione di un Registro delle Applicazioni e la definizione di una Baseline dei requisiti (sicurezza e privacy) verso i quali verrà misurato il gap di non conformità rispetto a quanto espresso/richiesto dalla normativa e dalle *best practice* individuate per il contesto specifico di riferimento, e le relative azioni per ciascuna applicazione per raggiungere il livello di conformità idoneo/desiderato (Data Processing Agreement).

7.10. *Integrazione banche dati con altre Pubbliche Amministrazioni*

Nel prossimo anno ANPAL procederà all'attuazione di convenzioni con altre Amministrazioni per la regolamentazione dei flussi informativi di scambio dati, in particolare:

- con il MIUR per la fruibilità telematica dell'anagrafe nazionale degli studenti e dell'anagrafe nazionale degli studenti universitari e dei laureati;
- con il Ministero del Lavoro e delle Politiche Sociali e il Ministero della Difesa per l'interconnessione del Sistema Informativo Unitario delle politiche del lavoro (SIU), il Sistema Informativo Lavoro della Difesa (SILDifesa) e il Sistema Informativo delle Comunicazioni Obbligatorie;
- con l'Agenzia delle Entrate per la verifica dei codici fiscali e relativi dati anagrafici;

- con INPS, per l'integrazione del sistema informativo dei percettori degli ammortizzatori sociali di cui all'art. 4, comma 35, della legge 28 giugno 2012, n. 92.

Nel realizzare questi flussi di scambio dati, oltre che all'efficienza tecnologica e funzionale, sarà posta particolare attenzione agli aspetti legati alla sicurezza informatica e al trattamento e protezione dei dati personali, nel rispetto della normativa vigente.

7.11. Creazione di un modello di HUB per la raccolta integrata dei dati delle persone in cerca di lavoro

Il progetto, finanziato dalla Commissione europea, è coordinato dal Ministero del Lavoro e delle Politiche Sociali, Direzione Generale dei sistemi informativi, dell'innovazione tecnologica, del monitoraggio dati e della comunicazione e si pone come obiettivo la creazione di un modello HUB, pertanto di interconnessione dati tra diversi enti pubblici, tarato sul contesto italiano. Nel corso del 2021 ANPAL, in qualità di membro del gruppo di lavoro designato, contribuirà e concorrerà al raggiungimento degli obiettivi del progetto attraverso la condivisione delle informazioni e dei dati di propria competenza.

7.12. Misure previste in attuazione del Decreto legislativo n. 76 del 16 luglio 2020 (Decreto Semplificazioni)

Il Decreto Semplificazioni introduce misure urgenti per la semplificazione burocratica e lo snellimento delle procedure che riguardano l'innovazione digitale della PA. ANPAL ha condotto un'analisi preliminare, con particolare riferimento alle "Misure di semplificazione per il sostegno e la diffusione dell'amministrazione digitale" dettate dal Titolo III artt. 24-37 del Decreto, al fine di identificare gli ambiti di impatto della norma sul contesto dell'Agenzia, e le relative azioni da intraprendere.

In dettaglio, in merito all'accesso ai servizi digitali della Pubblica Amministrazione, ANPAL a partire da luglio 2019 ha reso disponibile l'accesso ai propri servizi online tramite credenziali SPID, e prevede il passaggio completo ed esclusivo per i servizi erogati attraverso la propria piattaforma informatica alla modalità di autenticazione tramite SPID, CNS e CIE entro il 28 febbraio 2021.

Al fine di accompagnare gli utenti nel passaggio alle nuove modalità di autenticazione, ANPAL predisporrà specifiche azioni di comunicazione e change management e metterà a disposizione degli stakeholder materiale informativo anche in formato multimedial.

ANPAL completerà nel corso del 2021 la migrazione del proprio parco applicativo verso un'infrastruttura Cloud SPC, in linea con quanto previsto dal Decreto e nel rispetto dei principi, stabiliti dall'AgID, in particolare con riferimento ai requisiti di alta affidabilità e a garanzia della qualità e della sicurezza dei dati e dei servizi digitali.

ANPAL, in collaborazione con il Ministero del Lavoro e delle Politiche sociali con il Ministero per l'Innovazione Tecnologica e la Digitalizzazione, sta procedendo inoltre allo studio di fattibilità e alla valutazione dal punto di vista tecnico dell'integrazione dei propri servizi tramite app "IO".

8. Comunicazione e supporto all'utenza

8.1. Migrazione e restyling del portale Garanzia Giovani

Nella prima parte dell'anno verrà messo online il nuovo portale dedicato a Garanzia Giovani, completamente migrato sulla nuova infrastruttura in cloud. Il restyling del portale, finalizzato a migliorarne la fruibilità e progettato per la visualizzazione anche da mobile, è stato progettato sulla base della *user experience* dei tre target principali, cittadini, aziende e operatori, per consentire di andare incontro in maniera ottimale alle rispettive esigenze d'uso. Il portale si candida quale principale punto di accesso nazionale del programma Garanzia giovani, affiancato dai relativi canali social.

8.2. Single Digital Gateway

Il Single Digital Gateway (Sportello unico digitale) è stato istituito dal Regolamento UE 2018/1724, per un accesso facilitato ad informazioni di alta qualità, procedure efficienti e servizi di assistenza e di risoluzione dei problemi efficaci in relazione alle norme dell'Unione. I cittadini e le imprese avranno a disposizione un unico punto di accesso alle informazioni sulle norme vigenti e le procedure disponibili online per ciascuno stato membro, che riguarderanno le principali aree tematiche che accompagnano la vita del cittadino. Per l'annualità 2021, ANPAL proseguirà i lavori congiunti con tutte le amministrazioni coinvolte (sotto il coordinamento del MLPS) e contribuirà alla realizzazione dello sportello relativamente alla ricerca di lavoro in Italia, al fine di mettere a disposizione dell'utenza le informazioni e le procedure di propria competenza.

8.3. *Ambiente di collaboration per gli stakeholder delle politiche attive ANPAL*

In linea con la propria mission di coordinamento delle politiche attive del lavoro e della Rete nazionale dei servizi per il lavoro, ANPAL provvederà allo sviluppo di un nuovo strumento dedicato alla condivisione della documentazione relativa ai tavoli istituzionali e gruppi di lavoro (Comitato politiche attive del lavoro (PAL), Comitati di sorveglianza Fse, Sottocomitato Risorse umane Fse). Il nuovo progetto, rispetto all'attuale repository, presenterà innovazioni funzionali per migliorare e rendere più strutturati i contenuti condivisi, che saranno sempre accessibili online. Lo strumento consentirà la piena partecipazione degli stakeholder alle attività antecedenti e successive allo svolgimento dei tavoli istituzionali, ponendosi come uno spazio di lavoro virtuale all'interno del quale ciascun utente potrà scambiare messaggi, ricevere notifiche, visualizzare la bacheca eventi e il proprio calendario, e contribuire alla redazione della documentazione in modalità di online collaboration, avendo sempre contezza di tutte le modifiche attraverso il tracking delle versioni.

9. Studi, analisi, monitoraggio e valutazione

9.1. *Analisi del mercato del lavoro*

Si prevede l'implementazione e l'ampliamento della conoscenza sulle consistenze e sugli andamenti del mercato del lavoro, attraverso lo sfruttamento del Sistema Informativo Unitario (SIU), con particolare riferimento al flusso delle Comunicazioni obbligatorie, delle Dichiarazioni di Immediata Disponibilità e delle Schede Anagrafico-professionali. Particolare attenzione verrà posta sull'analisi degli andamenti delle attivazioni e cessazioni dei rapporti di lavoro alla luce delle conseguenze dell'emergenza sanitaria determinata dall'epidemia di COVID-19, con studi e bollettini periodici.

9.2. Attività di monitoraggio e valutazione

ANPAL intende svolgere attività di monitoraggio e valutazione sulle misure e sui servizi per l'impiego e i principali dispositivi delle politiche attive per il lavoro.

i) Servizi per l'impiego.

L'attività di monitoraggio e valutazione intende restituire lo stato dell'arte sui servizi erogati dai soggetti coinvolti all'interno della rete dei servizi al lavoro, con particolare riferimento ai Centri Pubblici per l'Impiego (CPI). Saranno utilizzate informazioni derivanti da dati di fonte amministrativa ANPAL e quelle desumibili da rilevazioni periodiche *ad hoc* volte ad indagare le caratteristiche, le risorse umane impegnate e i servizi offerti dai diversi operatori presenti sul territorio. Saranno rilasciati periodicamente report con analisi sull'utenza dei servizi al lavoro, delle azioni di politica attiva erogate e degli esiti delle stesse.

L'implementazione del sistema di monitoraggio dei servizi per l'impiego consentirà di produrre indicatori di contesto, di *performance* e di risultato utili per valutare, implementare e correggere gli interventi e le misure poste in essere, nonché fornire le informazioni quantitative richieste in sede europea (decisione della Commissione n. 573/2014/UE del 15 maggio 2014).

A tendere saranno oggetto di analisi comparativa internazionale i modelli organizzativi e di governance dei Public Employment Service (PES) di altri Paesi, con particolare attenzione ai meccanismi di premialità rivolti agli SPI collegati alle *performance* raggiunte nell'erogazione dei LEP.

ii) Formazione Professionale e Fondi paritetici interprofessionali per la formazione continua

Nel 2021 sono previsti la prosecuzione e il rafforzamento delle attività di studio, analisi, monitoraggio e valutazione delle attività di formazione continua finanziate e gestite dai Fondi Paritetici Interprofessionali e dalle Regioni, anche ai fini della predisposizione dei contributi di ANPAL alla redazione del Rapporto annuale sulla Formazione Continua in Italia che nel tempo si è andato ampliando alle policies più complessive dell'apprendimento permanente e che costituisce il riferimento per la "Relazione sulla formazione continua in Italia" ai sensi dell'articolo 66 della legge 144/99 a cura del Ministero del Lavoro e delle Politiche sociali. Nello specifico il monitoraggio dei fondi

interprofessionali, si basa principalmente sull'analisi delle basi informative fornite da INPS, dal Sistema di monitoraggio NEXUS e dai documenti di programmazione dei Fondi stessi. Il monitoraggio della formazione finanziata dalla Regioni si basa sull'analisi sistematica quali-quantitativa di diverse fonti (statistiche, amministrative e documentali) della programmazione dei POR di Fse 2014-2020.

Nel 2021 sarà posta particolare attenzione alla strutturazione di politiche e misure messe in atto per il contrasto alla crisi economico-produttiva generatasi a seguito della pandemia dovuta al SARS COV 2.

iii) Garanzia Giovani

L'attività è collegata all'attuazione del Piano italiano Garanzia Giovani a titolarità ANPAL, in attuazione del Piano di valutazione dell'Adg del PON IOG. L'attività intende analizzare risultati raggiunti dal Programma Garanzia Giovani con l'obiettivo di restituire ai policy maker elementi di conoscenza utili per il presidio e lo sviluppo di quanto previsto nei documenti strategici.

Le analisi vengono condotte a partire dai dati amministrativi ANPAL, cui si aggiungeranno informazioni derivanti da una specifica indagine *ad hoc* che partirà a fine 2020. L'obiettivo principale dell'indagine è quello di raccogliere informazioni sui percorsi di studio e di lavoro dei giovani che hanno partecipato al Programma Garanzia Giovani. I risultati di questa indagine consentiranno di approfondire le caratteristiche dei percorsi di politica attiva, valutare l'efficacia in termini di inserimenti occupazionali successivi alla partecipazione e la qualità del lavoro trovato.

Saranno rilasciati periodicamente rapporti quadrimestrali sullo stato di attuazione del Programma Garanza Giovani e due rapporti di valutazione (intermedio a fine 2021 e finale a fine 2023).

iv) Programmi cofinanziati dal FSE

Nell'ottica del costante miglioramento della qualità della produzione di informazioni statistiche e valutative sull'attuazione degli interventi cofinanziati dal FSE su scala nazionale e regionale e ai fini dell'attuazione del Piano di valutazione unitario del PON SPAO e del contributo annuale alla realizzazione del RAA di riferimento, si prevedono la prosecuzione e il potenziamento delle attività di studio, analisi, monitoraggio e valutazione di progetti, misure e interventi rivolti alle persone per gli OT 8 e 10. Proseguirà inoltre il supporto statistico-metodologico alle attività di strutturazione,

revisione, affinamento e calcolo degli indicatori di riferimento; nel 2021 sarà posta attenzione alla costruzione di indicatori e strumenti di analisi e valutazione degli interventi cofinanziati dal FSE per il contrasto alla crisi economico-produttiva generatasi a seguito della pandemia dovuta al SARS COV 2.

v) Assegno di ricollocazione

Come previsto dal comma 8 dell'art. 23 del Decreto legislativo n. 150 del 14 settembre 2015 "Disposizioni per il riordino della normativa in materia di servizi per il lavoro e di politiche attive, ai sensi dell'articolo 1, comma 3, della legge 10 dicembre 2014, n. 183" si realizzerà il monitoraggio dell'attuazione dell'assegno di ricollocazione.

vi) Tirocini extracurricolari

Il monitoraggio utilizzerà le informazioni presenti nel SIU e si focalizzerà, anche ricorrendo ad apposite indagini ad hoc, sugli andamenti dei tirocini extracurricolari e sugli esiti occupazionali dei soggetti coinvolti, anche alla luce dell'adeguamento delle normative regionali alle nuove Linee Guida in materia.

vii) Reddito di cittadinanza

Al fine di monitorare il funzionamento del reddito di cittadinanza istituito con decreto-legge 28 gennaio 2019, n.4, convertito con dalla L. 28 marzo 2019, verranno prodotte delle reportistiche periodiche sui beneficiari tenuti alla sottoscrizione di un Patto per il Lavoro.

9.3. Valorizzazione a scopo statistico degli archivi amministrativi e raccordo con il Sistema Statistico Nazionale

Anpal parteciperà alle attività previste dal SISTAN, e curerà la realizzazione delle attività previste nel Piano Statistico Nazionale (PSN).

Inoltre, l'Agenzia sarà coinvolta attivamente nelle attività previste dall'accordo interistituzionale siglato il 22 dicembre del 2015 tra Istat, Ministero del lavoro e delle politiche sociali, Inps e Inail. In particolare sarà impegnata, insieme agli altri Enti, nella realizzazione di un sistema informativo statistico sul mercato del lavoro e sulla protezione

sociale, e nella redazione di note trimestrali congiunte e del rapporto annuale previsti dall'accordo.

Saranno definiti modalità e formati di accesso standard ai dati individuali da parte di gruppi di ricerca terzi, ai fini dell'effettuazione di studi e valutazioni.

Saranno definiti modalità e formati di accesso standard ai dati individuali da parte di gruppi di ricerca terzi, ai fini dell'effettuazione di studi e valutazioni.

9.4. Analisi comparative a livello nazionale e internazionale in materia di politiche attive del lavoro

Attraverso una ricognizione degli strumenti operanti in Italia, sia a livello nazionale che regionale, ed in altri contesti internazionali, il progetto intende fornire un quadro delle politiche attive del lavoro in base a tematiche di maggior interesse e in riferimento a specifici target di popolazione.

Le linee di analisi saranno svolte attraverso una mappatura della letteratura di riferimento e l'interlocuzione con referenti sovranazionali, nazionali e regionali.

10. Attuazione del piano della trasparenza

Nella definizione degli obiettivi strategici dell'Agenzia è riservata specifica attenzione all'adempimento degli obblighi in materia di trasparenza (decreto legislativo 14 marzo 2013, n. 33), di prevenzione della corruzione (legge 6 novembre 2012, n. 190) - la cui disciplina è stata recentemente rivista e semplificata dal decreto legislativo 25 maggio 2016, n. 97, attuativo della legge 7 agosto 2015, n. 124, dettata in materia di riorganizzazione delle amministrazioni pubbliche – nonché alle disposizioni innovative introdotte nel codice degli appalti ad opera del decreto legislativo 18 aprile 2016, n. 50. Allo stesso modo è considerato prioritario dare attuazione alle prescrizioni del Piano nazionale di prevenzione della corruzione 2017 approvato dall'ANAC con delibera n. 1208 del 22 novembre 2017 (recante “Approvazione definitiva dell'Aggiornamento 2017 al Piano Nazionale Anticorruzione”), nonché alle indicazioni contenute nelle linee guida adottate in materia dalla predetta Autorità.

A tale riguardo, è stato rafforzato il collegamento tra ciclo della performance e il Piano triennale per la prevenzione della corruzione e della trasparenza allo scopo di perseguire gli obiettivi dell'efficacia e dell'economicità della gestione e di promuovere l'etica e l'integrità.

Il soggetto propulsore di tale strategia è rappresentato dal Responsabile per la prevenzione della corruzione e della trasparenza che è chiamato ad assicurare l'attivazione delle necessarie sinergie.

La trasversalità delle tematiche della trasparenza e della prevenzione della corruzione rispetto a tutte le attività dell'Agenzia - siano esse di natura strategica, operativa e istituzionale – comporta il coinvolgimento di tutte le Divisioni e le Strutture che concorrono.

Nello specifico tale attività si concretizza dando piena attuazione alla normativa in materia di trasparenza attraverso la promozione di maggiori livelli di trasparenza e l'aggiornamento degli standard qualitativi dei servizi e dei procedimenti. L'attuazione della normativa in materia di prevenzione della corruzione invece, trova concretezza attraverso la promozione di misure generali e specifiche previste all'interno del Piano triennale di prevenzione della corruzione, a seconda delle rispettive competenze.

Elenco della programmazione annuale delle gare

Ai sensi di quanto previsto dall'articolo 8 del Regolamento di contabilità dell'Agenzia, si riporta di seguito l'elenco della programmazione annuale delle gare da effettuarsi nel corso dell'esercizio 2021.

Descrizione forniture, servizi e accordi quadri richiesti	
1.	Corsi di formazione non già compresi nell'offerta SNA (Inglese e uso pacchetto Office)
2.	Buoni taxi
3.	Buoni acquisto e buoni pasto
4.	Manutenzione degli impianti
5.	Servizi di pulizia palazzina C di via Fornovo 8
6.	Servizi di disinfestazione, raccolta e smaltimento di rifiuti speciali
7.	Fornitura di materiale igienico-sanitario
8.	Acquisto di mobilio, tende e arredi
9.	Servizi di falegnameria e facchinaggio
10.	Acquisti di materiale vario di cancelleria
11.	Acquisto erogatori acqua
12.	Locazione immobili
13.	Assicurazione per Dirigenti
14.	Assicurazione Dec
15.	PCN Audit finanziario
16.	Organizzazione eventi a livello nazionale e locale (segreteria organizzativa, affitto sale, service, interpretariato, catering, ecc) EURES
17.	Servizi integrati alla sicurezza sui luogo di lavoro e sorveglianza sanitaria
18.	Acqua
19.	Materiale di sicurezza e dispositivi di protezione Covid 19
20.	Telefonia mobile
21.	Manutenzione ordinaria e riparazioni di mobili e arredi
22.	Manutenzione ordinaria e riparazioni di altri beni materiali
23.	Interpretariato e traduzioni
24.	Pec e firme digitali
25.	Tablet e dispositivi di telefonia fissa e mobile
26.	Realizzazione del programma televisivo il "posto giusto"
27.	Acquisto dotazioni pc e notebook
28.	Acquisto codici Isbn/Issn
29.	Servizi di traduzione dei testi dei portali ANPAL e Garanzia Giovani e della scrivania MyANPAL

30.	Acquisizione di Servizi di redazione Web e gestione dei canali social
31.	Rinnovo Licenze Liferay DXP portale + Rinnovo subscription Space e comm. OO Liferay DXP per Scift Aid
35.	Acquisizione di servizi per lo sviluppo software, la gestione applicativa e infrastrutturale del Sistema Informativo Unitario delle politiche attive del lavoro di cui all'art. 13 del Dlgs 150/15 (3 anni)
36.	Acquisizione di servizi per lo sviluppo software e manutenzione evolutiva delle applicazioni legacy a supporto delle funzioni di autogoverno
37.	Acquisizione di servizi di assistenza tecnico-metodologica per l'integrazione delle banche dati e degli applicativi della componente formazione del Sistema Informativo Unitario
38.	Acquisizione di servizi di Assistenza Tecnica e Supporto specialistico alla governance IT
39.	Servizio di Assistenza Tecnica Gestionale all'attività di certificazione dei programmi FSE a titolarità di ANPAL
40.	Servizio di Assistenza tecnica e gestionale PON SPAO, PON IOG e POC SPAO
41.	Acquisizione di servizi di supporto specialistico GDPR (General Data Protection Regulation) e DPO (Data Protection Officer) (per una ulteriore annualità)
42.	Rinnovo licenze applicazioni a supporto delle funzioni di autogoverno
39.	Servizio di Assistenza Tecnica Gestionale all'attività di certificazione dei programmi FSE a titolarità di ANPAL
40.	Servizio di Assistenza tecnica e gestionale PON SPAO, PON IOG e POC SPAO
41.	Acquisto postazione PC desktop per il personale compreso licenze Office
42.	Acquisizione di servizi di supporto specialistico GDPR (General Data Protection Regulation) e DPO (Data Protection Officer) (per una ulteriore annualità)
43.	Rinnovo licenze applicazioni a supporto delle funzioni di autogoverno

Elenco dei servizi da attribuire in regime di affidamento diretto ad Anpal Servizi S.p.A.

Per la realizzazione del “Piano operativo Anpal Servizi 2019-2021” resta impegnato per l'annualità 2021 un importo pari a € 77.612.468,00, di cui € 24.435.225,00 inerente l'attuazione del Programma Operativo Nazionale FSE – Periodo 2014/2020 denominato “Sistemi per le politiche attive per l'occupazione” e € 53.177.243,00 a valere sul Fondo di Rotazione di cui all'art. 25 della legge 845/1978.

SEZIONE	Asse	Priorità di investimento	LINEA	2019 (1 Agosto - 31 Dicembre)	2020	2021	Totale complessivo
COORDINAMENTO	1-2-4	8.i-8.iv- 8.vii-10.iv- 11.i-11.ii	Coordinamento Generale	1.473.617	4.414.710	4.883.450	10.771.777
COORDINAMENTO Totale				1.473.617	4.414.710	4.883.450	10.771.777
SEZIONE 1 - SERVIZI PER IL LAVORO E IL REDDITO DI CITTADINANZA	1-2	8.vii - 10.iv	Coordinamento Sezione 1	187.086	399.825	553.675	1.140.586
	1	8.vii	Linea 1 - Azioni di rafforzamento dei servizi per l'impiego e introduzione di nuove metodologie	398.217	960.575	1.172.548	2.531.340
	1	8.vii	Linea 2 - Rafforzamento dei servizi per l'impiego per target svantaggiati	295.291	670.755	821.834	1.787.880
	1-2	8.vii - 10.iv	Linea 3 - Governance e attuazione di politiche attive del lavoro	320.666	782.473	940.206	2.043.345
	1 -POC-	8.vii -POC-	Linea 4 - Gestione territoriale degli operatori per il rafforzamento dei SPI e per lo sviluppo del RdC-Territorio - POC-	6.301.157	17.377.175	21.282.237	44.960.569
SEZIONE 1 Totale				7.502.417	20.190.803	24.770.500	52.463.720

SEZIONE	Asse	Priorità di investimento	LINEA	2019 (1 Agosto - 31 Dicembre)	2020	2021	Totale complessivo
SEZIONE 2 -SERVIZI PER LA TRANSIZIONE SCUOLA – LAVORO	2	10.iv	Coordinamento Sezione 2	324.940	588.023	700.064	1.613.027
	2	10.iv	Linea 5 – Interventi di qualificazione delle azioni di transizione nella scuola	526.146	1.065.926	1.348.069	2.940.141
	2	10.iv	Linea 6 – Interventi di qualificazione delle azioni di transizione nelle Università e negli ITS	555.046	1.065.926	1.348.069	2.969.041
	2	10.iv	Linea 7 – Interventi di supporto allo sviluppo del sistema duale	511.003	949.428	1.110.049	2.570.480
	2	10.iv	Linea 8 – Gestione territoriale degli operatori della transizione-Territorio	5.231.911	15.610.509	18.803.435	39.645.855
SEZIONE 2 Totale				7.149.046	19.279.812	23.309.686	49.738.544
SEZIONE 3 - INTERVENTI STRAORDINARI A SUPPORTO DEI PROCESSI DI TRASFORMAZIONE E SVILUPPO DELLE AZIENDE E DEI SETTORI	1	8.i	Coordinamento Sezione 3	117.972	302.953	328.537	749.462
	1	8.i	Linea 9 - Interventi straordinari a supporto dei processi di trasformazione e sviluppo delle aziende e dei settori	522.955	1.609.427	1.956.093	4.088.475
	1	8.i	Linea 10 - Gestione territoriale degli interventi a supporto dei processi di trasformazione e sviluppo delle aziende e dei settori	1.310.065	5.997.131	7.329.291	14.636.487
SEZIONE 3 – Totale				1.950.992	7.909.511	9.613.921	19.474.424
SEZIONE 4 -SERVIZI PER LA PARITÀ DI GENERE	1	8.iv	Linea 11 - Servizi per la parità di genere	444.317	1.349.006	1.517.435	3.310.758
SEZIONE 4 Totale				444.317	1.349.006	1.517.435	3.310.758

SEZIONE	Asse	Priorità di investimento	LINEA	2019 (1 Agosto - 31 Dicembre)	2020	2021	Totale complessivo
SEZIONE 5 – METODOLOGIE	4	11.ii	Linea 12 – Metodologie	252.302	947.190	1.118.778	2.318.270
SEZIONE 5 – Totale				252.302	947.190	1.118.778	2.318.270
SEZIONE 6 -SVILUPPO DEI SISTEMI INFORMATIVI	4	11.i	Linea 13 – Sviluppo dei sistemi informativi	804.220	2.173.931	2.364.808	5.342.959
SEZIONE 6 – Totale				804.220	2.173.931	2.364.808	5.342.959
SEZIONE 7 -SERVIZI DI SUPPORTO TRASVERSALE	1	8.vii	Linea 14 – Rapporti con le imprese	399.469	968.139	1.193.569	2.561.177
	1	8.vii	Linea 14 - Territorio	309.544	1.308.744	1.633.681	3.251.969
	1	8.vii	Linea 15 – Sviluppo delle competenze degli operatori	476.117	1.258.779	1.425.221	3.160.117
	1	8.vii	Linea 16 – eLearning & community	214.680	734.867	865.550	1.815.097
SEZIONE 7 Totale				1.399.810	4.270.529	5.118.021	10.788.360
SEZIONE 8 -STUDI E RICERCHE	1 - 4	8.vii-11.i-11.ii	Coordinamento Sezione 8	204.306	523.825	610.903	1.339.034
	1 - 4	8.vii-11.i	Linea 17 – Applicazioni di Data Science	281.797	911.008	1.001.791	2.194.596
	1 - 4	8.vii-11.i	Linea 17 – Applicazioni di Data Science-Territorio	-	803.175	927.475	1.730.650
	4	11.ii	Linea 18 – Benchmarking nazionale e internazionale	207.487	689.316	844.227	1.741.030
	1	8.vii	Linea 19 - Monitoraggio e Valutazione PAL	314.130	1.017.934	1.177.342	2.509.406
	1	8.vii	Linea 19 - Monitoraggio e Valutazione PAL-Territorio	-	236.085	354.131	590.216
SEZIONE 8 Totale				1.007.720	4.181.343	4.915.869	10.104.932
Totale a valere sul PON SPAO				15.683.284	47.339.660	56.330.231	119.353.175
Totale a valere sul POC SPAO				6.301.157	17.377.175	21.282.237	44.960.569
TOTALE COMPLESSIVO				21.984.441	64.716.835	77.612.468	164.313.744

Piano degli indicatori e dei risultati attesi di bilancio

Ai sensi dell'articolo 19 del Decreto Legislativo n.91/2011, contestualmente al presente bilancio di previsione, viene presentato il Piano degli indicatori e dei risultati attesi di bilancio, al fine di illustrare gli obiettivi della spesa, misurarne i risultati e monitorarne l'effettivo andamento in termini di servizi forniti e interventi realizzati.

Denominazione Obiettivo	Denominazione indicatore	Target 2021
Riconciliazione partite debitorie e creditorie fra FdR e FSE	Volumi riconciliati rispetto a volumi da realizzare	100% (+45%)
Realizzazione delle componenti informatiche di supporto ai processi interni (protocollo informatico, sistema unico della gestione del personale, dematerializzazione dei processi e delle procedure di gare e contratti)	Percentuale di realizzazione delle componenti informatiche	80% (+10%)
Coordinamento e Programmazione degli interventi a valere sui PON e sul POC di competenza Anpal, riconducibili all'emergenza COVID 19	Realizzazione delle misure previste	100%

Denominazione Obiettivo	Denominazione indicatore	Target 2021
Implementazione delle misure di politica attiva del lavoro di competenza dell'ANPAL	Realizzazione delle misure previste	100%
Attività di gestione delle crisi aziendali e di verifica dei Fondi interprofessionali per la formazione continua	Percentuale di realizzazione delle attività programmate	100%
Miglioramento e implementazione degli applicativi e dei flussi informativi per gli operatori del mercato del lavoro (AdRdC, flusso incentivo IO Lavoro, repertorio incentivi, DOL – domanda e offerta di lavoro) e completamento della realizzazione della piattaforma digitale per la gestione del RdC, con riferimento al patto per il lavoro	Percentuale di realizzazione delle attività programmate	85% (+15%)
Analisi del mercato del lavoro e degli interventi di competenza Anpal	Numero report	n.16 report

Rispetto delle norme di contenimento della spesa pubblica

Nel presente bilancio di previsione L'Agencia ha tenuto in considerazione le disposizioni di cui alla Legge 27 dicembre 2019 n. 160.

In base al comma 590 della citata legge cessano di applicarsi le norme in materia di contenimento e di riduzione della spesa di cui all'allegato A annesso alla medesima legge, ad eccezione delle norme che recano vincoli in materia di spese di personale.

Conseguentemente L'ANPAL sarebbe tenuta, a decorrere dal 2020, a contenere la spesa per l'acquisto di beni e servizi entro il livello registrato mediamente negli esercizi finanziari 2016, 2017 e 2018, come risultante dai rispettivi rendiconti deliberati. Viene comunque prevista la possibilità di utilizzare, ai fini del superamento del limite di spesa media per acquisti di beni e servizi (nel rispetto degli equilibri di bilancio), l'aumento dei ricavi o delle entrate accertate solo però entro il termine dell'esercizio successivo a quello di accertamento.

Inoltre, dovrebbe essere assicurato un risparmio di spesa annuale pari al 10% della spesa annuale media per la gestione corrente del settore informatico sostenuta nel biennio 2016-2017. La riduzione della spesa per la gestione corrente del settore informatico deve essere assicurata comunque nell'ambito del limite di spesa per acquisto di beni e servizi.

Con la Circolare n. 9 del 21/4/2020 il MEF-RGS ha ritenuto necessario dare ulteriori indicazioni in merito, precisando aspetti che forse dalla lettura delle norme non apparivano di immediata chiarezza. In particolare, viene chiarito che, ai fini della determinazione dell'ammontare della spesa sostenibile nel rispetto dei limiti consentiti, possano escludersi le spese necessariamente sostenute nell'ambito della realizzazione di specifici progetti/attività finanziati con fondi provenienti dall'Unione europea o da altri soggetti pubblici o privati.

Preliminarmente, L'ANPAL ha ritenuto opportuno formulare al MEF una serie di quesiti considerati di primaria importanza per l'applicabilità all'Agencia stessa della nuova disciplina in materia di contenimento della spesa, a seguito dei quali il MEF ha fornito le seguenti indicazioni:

1. Ha escluso dall'ambito applicativo della norma le spese sostenute nell'ambito del Fondo di rotazione; considerato che il Fondo di rotazione, così come previsto dalla Legge 183/1997, *“eroga alle amministrazioni pubbliche ed agli operatori pubblici e privati interessati la quota di finanziamento a carico del bilancio dello Stato per l'attuazione dei programmi di politica comunitaria”*, ed essendo le risorse del Fondo di Rotazione di cui all'art. 9, comma 5 del Decreto Legge 20 maggio 1993 n. 148, convertito con modificazioni nella legge 19 luglio 1993 n. 236, destinate per legge a favorire la formazione professionale ed agevolare l'accesso al Fondo sociale europeo, il MEF ha ritenuto la non applicabilità della normativa in questione alle spese sostenute nell'ambito del Fondo di Rotazione.
2. In relazione alla determinazione dei limiti di spesa per l'esercizio 2020 in ordine all'acquisto di beni e servizi e alle spese informatiche di natura corrente, il MEF ha richiamato la circolare RGS n. 9 del 21 aprile 2020, laddove si precisa che *“per gli enti ed organismi di nuova istituzione, non derivanti da accorpamenti o trasformazioni di enti e organismi preesistenti, non sussistendo un puntuale parametro di riferimento per la corretta determinazione dei limiti di spesa previsti dalla legislazione vigente si ritiene, per ragioni di equità, che tale parametro possa essere individuato nei dati contabili risultanti dal primo esercizio in cui si è realizzata la piena operatività della struttura, previa valutazione dell'Amministrazione vigilante. Ad esempio, a titolo esemplificativo e non esaustivo, l'operatività della struttura può essere determinata dalla costituzione degli organi, dall'acquisizione delle risorse finanziarie e di personale, dall'avvio delle attività inerenti al perseguimento della propria mission istituzionale”*. Il Mef ha concluso che *“Pertanto, nel caso specifico, l'Agenzia dovrà valutare il valore delle spese per l'acquisto di beni e servizi nell'esercizio in cui l'Ente ha raggiunto la piena operatività, previa valutazione dell'Amministrazione vigilante.”*

Si segnala, a tal riguardo, che Il Ministero del Lavoro - con nota prot. n. 2551 del 12 marzo 2020 - ha chiesto all'Agenzia, ai fini di un efficace *monitoraggio* ministeriale sulle relative spese di funzionamento, di comunicare il proprio parere in ordine all'esercizio finanziario nel quale si potesse considerare realizzata la piena operatività di ANPAL.

Nel dare riscontro al Ministero del Lavoro, L'ANPAL, con nota prot. n. 4332 del 2 aprile 2020, ha precisato quanto segue: *“come noto l'ANPAL, nelle more del completamento del piano logistico, - che prevede il reperimento di un'unica definitiva sede - opera attualmente avvalendosi ancora - sia pure in misura inferiore che nel passato - di servizi forniti dalle Amministrazioni da cui provengono il personale e i beni della sua organizzazione (Ministero del Lavoro e delle Politiche Sociali e INAPP).”*

In particolare, il Ministero del Lavoro e delle Politiche Sociali fornisce all’Agenzia i servizi inerenti la locazione della sede di Via Fornovo, comprese le utenze ed i canoni, esclusi i servizi di manutenzione degli impianti; il Ministero del Lavoro fornisce altresì una serie di servizi di supporto dell’infrastruttura informatica utilizzata.

L’INAPP ospita ancora nella propria sede circa un centinaio di dipendenti dell’ANPAL, fornendo all’Agenzia tutti i servizi connessi all’utilizzo della sede.

Considerato che, rispetto a quanto rappresentato da Codesta Agenzia nella nota di cui sopra prot. n. 4332 del 2 aprile 2020, non ci sono stati dei significativi cambiamenti tali da far ritenere che sia stata superata la condizione di “dipendenza” dalle Amministrazioni sopra citate, si ritiene che ad oggi L’ANPAL non abbia ancora raggiunto la piena ed autonoma operatività.

Premesso che L’ANPAL è stata costituita nel 2017, non possono, quindi, essere presi in considerazione i parametri di riferimento previsti dalla nuova normativa sui limiti di spesa. Di conseguenza, nel bilancio di previsione 2021, alla luce di quanto fin qui rappresentato, non risulta ragionevole illustrare l’impatto delle nuove norme sul contenimento della spesa in quanto il dato eventualmente conseguito non potrebbe essere considerato attendibile e rappresentativo se, come ampiamente documentato, si considera l’Agenzia non ancora pienamente operativa ed autonoma.

Sarà cura dell’Agenzia, soprattutto con riferimento alle spese di funzionamento, monitorarne l’andamento e valutare l’esercizio nel quale possa reputarsi raggiunta la piena ed autonoma operatività dell’Ente per condividerne con l’Amministrazione vigilante gli aspetti caratterizzanti al fine di poter applicare definitivamente la nuova Legge sul contenimento della spesa.

Allegato tecnico

Il bilancio di previsione 2021 è stato predisposto in pareggio, tenuto conto che una quota dell'avanzo di amministrazione dell'anno 2019, di euro 1.255.379,00, è stata destinata alla copertura di parte delle spese al fine di garantire l'equilibrio finanziario tra Entrate e Uscite.

ENTRATE

Le **entrate** ammontano complessivamente ad **euro 175.896.442** di seguito si riporta il dettaglio degli stanziamenti in entrata per le due gestioni.

A) Gestione ordinaria

– Entrate correnti per euro **91.007.942** di cui:

- **72.007.942 euro** per trasferimenti dalle Amministrazioni Centrali¹, composti da:
 - **13.949.641 euro** quali risorse correnti relative alle spese di personale da trasferire dal Ministero del Lavoro e delle Politiche Sociali.
 - **1.258.301 euro** quali risorse correnti relative alle spese di funzionamento da trasferire dal Ministero del Lavoro e delle Politiche Sociali.
 - **51.800.000 euro** quale Fondo per le politiche attive del lavoro di cui all'articolo 43, comma 6 del Decreto Legislativo 14 settembre 2015, n. 148.
 - **5.000.000 euro**, in relazione a quanto disposto dall'art. 12, comma 4 bis, del decreto legge 28 gennaio 2019, n. 4, convertito con modificazioni con legge 28 marzo 2019, n. 26, recante "Disposizioni urgenti in materia di cittadinanza e di pensioni" a copertura delle spese di funzionamento dell'ANPAL per l'attuazione del reddito di cittadinanza;

- **19.000.000 euro** per trasferimenti correnti da Enti di Previdenza (INPS), in relazione a provvedimenti di decadenza dalla prestazione di NASpI, ai sensi degli articoli 21, comma 13, e 22, comma 5, del decreto legislativo n. 150/2015; tali somme affluiscono al Fondo politiche attive di cui all'articolo 1, comma 215, della

¹ A seguito di quanto comunicato dal Segretariato Generale del Ministero del Lavoro e delle Politiche Sociali con nota prot. n. 7900 del 2 ottobre 2019.

legge n. 147/213 (in assenza di informazioni da parte di INPS, l'importo è stato quantificato sulla base della stima relativa all'anno precedente);

- **Entrate in conto capitale** per euro 100.000, costituite interamente da contributi agli investimenti provenienti dal Ministero del lavoro e delle politiche sociali, di cui:
 - 100.000 euro quali somme da trasferire annualmente quantificate come da nota del Segretariato Generale nota prot. n. 7900 del 2 ottobre 2020.
- **Entrate per partite di giro** per euro 3.966.500.

B) Fondo di Rotazione

- **Entrate correnti** per euro 80.000.000 per trasferimenti correnti da Enti di Previdenza (INPS), relativi al versamento al Fondo di rotazione del gettito derivante dalla maggiorazione contributiva disposta dall'articolo 25 della Legge 21 dicembre 1978, n. 845 (l'importo è stato quantificato sulla base di una stima di un gettito presunto comunicata dall'INPS).
- **Entrate per partite di giro** per euro 822.000.

USCITE

Le **uscite** ammontano complessivamente ad euro 177.151.821, di seguito si riporta il dettaglio degli stanziamenti in uscita per le due gestioni.

A) Gestione ordinaria

- **Uscite correnti** per euro 92.263.321 di cui:
 - 13.018.598 euro per spese per Redditi da lavoro dipendente, che comprendono: le competenze per stipendio da corrispondere al personale, al lordo degli oneri fiscali e contributivi a carico del lavoratore; il compenso per lavoro straordinario, al lordo degli oneri fiscali e contributivi a carico del lavoratore; le indennità ed altri compensi, relativi ai Fondi per i trattamenti accessori; la somma occorrente per la concessione di buoni pasto al personale; i contributi previdenziali ed assistenziali a carico dell'ANPAL relativi alle spese fisse e a quelle accessorie; gli assegni familiari corrisposti al personale.

La quantificazione degli oneri per il personale è stata elaborata sulla base dei dati disponibili relativi alle spese per il personale sostenute nell'esercizio finanziario 2020;

- **920.586 euro** per imposte e tasse a carico dell'Ente, che comprendono l'IRAP, la tassa di smaltimento rifiuti solidi urbani e oneri dovuti all'Autorità Anticorruzione per l'attivazione dei CIG – codici identificativi di gara;
- **2.106.437 euro** per l'acquisto di beni e di servizi per il funzionamento dell'Agenzia la cui quantificazione complessiva ed attribuzione ai singoli conti è stata effettuata sulla base delle previsioni di spesa elaborate per l'esercizio 2020. L'importo comprende:
 - **16.300 euro** per l'acquisto di beni di consumo per il funzionamento dell'Agenzia;
 - **2.090.137 euro** per l'acquisto di servizi, che comprendono:
 - **306.700 euro** per le indennità e i rimborsi dovuti agli Organi titolari di incarichi istituzionali dell'amministrazione, in particolare per il Presidente, i membri del Consiglio di Amministrazione e i membri del Collegio dei Revisori;
 - **66.100 euro** per le spese relative all'Organizzazione di eventi, a pubblicità e trasferte;
 - **50.000 euro** per formazione e addestramento del personale dell'ente, di cui 20.000 per la formazione obbligatoria inerenti gli obblighi di sicurezza;
 - **392.000 euro** per utenze e canoni;
 - **807.000 euro** per utilizzo di beni di terzi di cui € 800.000 per locazioni di beni immobili e € 7.000 euro per noleggio mezzi di trasporto (buoni taxi);
 - **139.397 euro** per manutenzione ordinaria e riparazioni;
 - **5.000 euro** per prestazioni professionali e specialistiche che comprendono le spese per interpretariato;
 - **216.000 euro** per servizi ausiliari per il funzionamento dell'ente, di cui € 166.000 per servizi di pulizia;
 - **22.000 euro** per servizi amministrativi, comprendenti spese per pubblicazioni di bandi di gara e spese postali;
 - **16.000 euro** per i servizi bancari di tesoreria;

- **3.000 euro** per servizi di gestione e manutenzione di applicazioni informatiche;
- **66.940 euro** per altri servizi n.a.c. di cui € 30.000 per le spese di sorveglianza sanitaria e per il medico competente.

- **70.800.000 euro** di trasferimenti correnti a imprese per il perseguimento delle finalità del Fondo per le Politiche Attive del Lavoro, di cui € 51.800.000 ai sensi dell'articolo 43, comma 6 del Decreto Legislativo 14 settembre 2015, n. 148 ed € 19.000.000 ai sensi degli articoli 21, comma 13, e 22, comma 5, del decreto legislativo n. 150/2015.

- **5.417.700 euro** di altre spese correnti, che comprendono le seguenti voci:
 - **100.000 euro** fondi per ritardi dei pagamenti circolare MEF n.20/2019;
 - **2.200 euro** per premi di assicurazione per responsabilità civile dei dirigenti e degli altri organi istituzionali dell'Ente;
 - **5.000 euro** per altri premi di assicurazione n.a.c.;
 - **310.500 euro** per altre spese correnti n.a.c. connesse al rimborso di varie uscite sostenute dall'INAPP in attuazione della convenzione di avvalimento dei servizi in favore del personale ancora allocato nei locali dell'INAPP;
 - **5.000.000 euro** in relazione al reddito di cittadinanza, in attuazione di quanto disposto dall'art. 12, comma 4 bis, del decreto legge 28 gennaio 2019, n. 4, conv. con modd. con l. 28 marzo 2019, n. 26, recante “Disposizioni urgenti in materia di cittadinanza e di pensioni”.

- **Uscite in conto capitale** per euro **100.000** di cui:
 - **8.000,00 euro** per mobili e arredi;
 - **59.000 euro** per hardware, in relazione soprattutto all'esigenza di rinnovare progressivamente la strumentazione informatica in dotazione al personale;
 - **33.000 euro** per sviluppo software e manutenzione evolutiva.

- **Uscite per partite di giro** per euro **3.966.500**

B) Fondo di Rotazione

- **Uscite correnti** per euro **71.666.666**, di cui:
 - **6.434.374 euro** per l'acquisto di servizi:
 - **5.000 euro** per rimborso per viaggi e traslochi;
 - **200.000 euro** per interpretariato e traduzioni. L'imputazione al Fdr è da ricondursi a quanto di seguito espresso con riferimento alla realizzazione e alla conduzione dei portali. La traduzione, almeno in inglese, delle pagine dei portali è necessaria per la piena trasparenza anche verso gli stakeholder stranieri e per assicurare anche l'attuazione di progetti europei che fanno capo ad Anpal (Eures, Europass, YFEJ!) destinati in generale ai cittadini dell'Unione. La traduzione in francese e tedesco consente la piena raggiungibilità dei contenuti dei portali anche alle minoranze linguistiche presenti sul territorio nazionale;
 - **5.968.094 euro** per prestazioni professionali e specialistiche di cui:
 - *900.000 euro* per una procedura di gara per l'affidamento di servizio di assistenza tecnica e gestionale, in favore di ANPAL, nell'ambito del PON SPAO, del PON IOG, del POC SPAO, nonché con riferimento alle funzioni di capofila nazionale per il FSE;
 - *244.000 euro* per un contratto relativo a Supporto specialistico GDPR (General Data Protection Regulation) e DPO (Data Protection);
 - *784.094 euro* per servizi di redazione web e gestione canali social e per i servizi di personalizzazione Spaces di Liferay, strumentali all'assolvimento degli obblighi di comunicazione previsti dai Regolamenti in materia di Fondi strutturali;
 - *380.000 euro* per un contratto di supporto tecnico metodologico integrazione banche dati ed applicativi SIU Formazione Integrato, l'imputazione al Fdr è ricondursi alla funzione di monitoraggio assoluta dal sistema con riferimento alle misure e agli interventi legati alla formazione professionale;
 - *3.660.000 euro* per un contratto di Assistenza Tecnica di supporto all'Agenzia per la gestione del S.I.U. – Sistema Informativo Unitario (art. 13, co. 7, d.l.vo 150/2015).
 - **20.000 euro** per pubblicazioni di bandi di gara;

- **216.280 euro** per servizi di gestione e manutenzione di applicazioni informatiche strumentali all'attuazione dell'art. 13, co. 7, d.l.vo 150/2015;
- **25.000 euro** per spese legali.
- **31.517.292 euro** di Trasferimenti correnti di cui:
 - **9.200.000 euro** per Unioncamere per il finanziamento, a titolo di anticipazione, del progetto “Sistema informativo Excelsior attività di monitoraggio continuo dei fabbisogni professionali delle imprese per favorire l'incontro tra domanda e offerta di lavoro triennio 2021 – 2023”;
 - **7.000.000 euro** per trasferimenti all'INAPP, a titolo di anticipazione per il finanziamento del Piano integrato 2021;
 - **10.000.000 euro** per trasferimenti correnti ad altre imprese, per Convenzioni con soggetti privati operanti nel mercato del lavoro a supporto dei cittadini;
 - **5.000.000 euro** per trasferimenti correnti a istituzioni sociali private, per Convenzioni con i patronati, in attuazione della delibera del Consiglio di Amministrazione dell'ANPAL n. 3 del 14 febbraio 2018;
 - **317.292 euro** per trasferimenti correnti versati all'Unione Europea e al Resto del Mondo, che comprendono:
 - **99.792 euro** per partecipazione al programma PIAAC dell'OCSE;
 - **17.500,00 euro** per la partecipazione alla rete WAPES (World Association of public employment services);
 - **200.000 euro** per le convenzioni con le organizzazioni internazionali.
- **33.715.000 euro** di Altre spese correnti, che comprendono le seguenti voci:
 - **20.000.000 euro** quale fondo di riserva per possibili trasferimenti alla Commissione Europea nel caso di impossibilità di rientro rispetto alle somme erogate in attuazione di piani e programmi e decurtate in sede di controllo di secondo livello o di audit da parte della Commissione Europea. L'obiettivo è quello di creare, entro il 2023 (anno di chiusura dei programmi del presente ciclo di programmazione), un fondo di ammontare almeno pari

al 2% della dotazione complessiva dei programmi gestiti (considerato un tasso di errore fisiologico);

- **159.000,00 euro** per altre spese correnti;
 - **13.356.000 euro** per Anticipazioni e overbooking PON SPAO a carico del Fondo di Rotazione;
 - **200.000 euro** per il Cofinanziamento PCN.
- **Uscite in conto capitale** per euro **8.333.334** per sviluppo software, gestione applicativa e infrastrutturale del Sistema Informativo Unitario che svolge una funzione strumentale alla realizzazione delle misure e degli interventi legati alla formazione professionale.
- **Uscite per partite di giro** per euro **822.000**

RISULTATO DI AMMINISTRAZIONE

Con riferimento al **quadro riassuntivo della gestione finanziaria**, si evidenzia quanto segue.

A) Gestione ordinaria

Il risultato di amministrazione presunto al 31 dicembre 2020 ammonta ad euro 164.619.247.

Tale avanzo risulta *vincolato* complessivamente per euro 163.363.868 di cui:

- euro 153.901.322 in relazione a entrate aventi destinazione vincolata per legge;
- euro 1.263.156 per entrate aventi uno specifico vincolo di destinazione (trattamento di fine rapporto e rimborso risorse Comunità europea);
- euro 8.199.391 relativi sia a residui attivi degli esercizi precedenti di dubbia esigibilità che dovranno essere oggetto di specifica analisi ai fini di un'eventuale radiazione dal bilancio che a crediti relativi all'esercizio finanziario 2020, sottoposti a verifica.

Le risorse stanziare nell'esercizio finanziario 2020 per il Fondo per le politiche attive del lavoro di cui all'articolo 43, comma 6 del Decreto Legislativo 14 settembre 2015, n. 148, e agli articoli 21, comma 13, e 22, comma 5, del decreto legislativo n. 150/2015 e le risorse di cui dall'art. 12, comma 4 bis, del decreto legge 28 gennaio 2019, n. 4 recante

“Disposizioni urgenti in materia di cittadinanza e di pensioni”, qualora non saranno impegnate entro la fine dell’esercizio devono comunque ritenersi vincolate al fine di assicurare il perseguimento delle finalità previste dalla legge.

Una quota della parte *disponibile* del risultato di amministrazione del 2019, pari ad euro 1.255.378,63, è stata destinata a copertura di parte delle spese di funzionamento dell’esercizio finanziario 2021. Al riguardo si evidenzia che una maggiore efficienza della spesa potrà essere realizzata con l’allocazione di tutto il personale in un’unica sede fisica, gestita direttamente dall’Agenzia.

B) Fondo di Rotazione

Il risultato di amministrazione presunto al 31 dicembre 2020 ammonta ad euro 140.941.393 e risulta interamente *vincolato* per:

- possibili trasferimenti alla CE per responsabilità sussidiaria relativamente alle annualità 2018 e 2019;
- per residuo da versare al Ministero del Lavoro e delle Politiche Sociali per gestione a stralcio ex art. 5 comma, 4 bis D.Lgs 150/2015 - disimpegni e.f. 2017 e 2018;
- per restituzioni da parte di Enti che hanno beneficiato di finanziamenti/contributi a valere su programmazioni FSE pregresse non ancora concluse per procedure giudiziarie in corso - anno 2018 e 2019;
- per crediti relativi a residui attivi degli esercizi precedenti di dubbia esigibilità, che dovranno essere oggetto di specifica analisi ai fini di un’eventuale radiazione dal bilancio.

Preventivo finanziario decisionale – Generale

Agenzia Nazionale per Le Politiche Attive del Lavoro	Esercizio Finanziario 2021			Esercizio Finanziario 2020		
	Residui presunti alla fine dell'anno in corso	Previsioni di competenza	Previsioni di cassa	Residui iniziali	Previsioni definitive di competenza	Previsioni definitive di cassa
PREVENTIVO FINANZIARIO DECISIONALE - Esercizio 2021						

CDR: 0001 - GENERALE

Avanzo amministrazione presunto		305.560.640			459.458.306	
Fondo Iniziale di cassa presunto			1.360.222.119			1.260.218.940

PARTE I - ENTRATE

E.2.00.00.00.000	1.1 - Trasferimenti correnti	122.083.374	171.007.942	293.091.316	122.083.374	202.280.305	307.151.372
E.2.01.00.00.000	1.1.1 - Trasferimenti correnti	122.083.374	171.007.942	293.091.316	122.083.374	202.280.305	307.151.372
E.2.01.01.00.000	1.1.1.1 - Trasferimenti correnti da Amministrazioni pubbliche	105.489.756	171.007.942	276.497.698	105.489.756	202.280.305	289.586.877
E.2.01.03.00.000	1.1.1.2 - Trasferimenti correnti da Imprese	12.293.973	-	12.293.973	12.293.973	-	12.293.973
E.2.01.05.00.000	1.1.1.3 - Trasferimenti correnti dall'Unione Europea e dal Resto del Mondo	4.299.645	-	4.299.645	4.299.645	-	5.270.522
E.3.00.00.00.000	1.2 - Entrate extratributarie	6.750.129	-	6.750.129	6.750.129	1.320.792	7.169.413
E.3.03.00.00.000	1.2.1 - Interessi attivi	-	-	-	-	-	57

Agenzia Nazionale per Le Politiche Attive del Lavoro		Esercizio Finanziario 2021			Esercizio Finanziario 2020		
		Residui presunti alla fine dell'anno in corso	Previsioni di competenza	Previsioni di cassa	Residui iniziali	Previsioni definitive di competenza	Previsioni definitive di cassa
PREVENTIVO FINANZIARIO DECISIONALE - Esercizio 2021							
E.3.03.03.00.000	1.2.1.1 - Altri interessi attivi	-	-	-	-	-	57
E.3.05.00.00.000	1.2.2 - Rimborsi e altre entrate correnti	6.750.129	-	6.750.129	6.750.129	1.320.792	7.169.356
E.3.05.02.00.000	1.2.2.1 - Rimborsi in entrata	-	-	-	-	852.882	852.882
E.3.05.99.00.000	1.2.2.2 - Altre entrate correnti n.a.c.	6.750.129	-	6.750.129	6.750.129	467.910	6.316.474
E.4.00.00.00.000	1.3 - Entrate in conto capitale	-	100.000	100.000	-	1.583.531	1.583.531
E.4.02.00.00.000	1.3.1 - Contributi agli investimenti	-	100.000	100.000	-	1.583.531	1.583.531
E.4.02.01.00.000	1.3.1.1 - Contributi agli investimenti da amministrazioni pubbliche	-	100.000	100.000	-	1.583.531	1.583.531
E.5.00.00.00.000	1.4 - Entrate da riduzione di attività finanziarie	110.000	-	110.000	-	-	11.390.787
E.5.04.00.00.000	1.4.1 - Altre entrate per riduzione di attività finanziarie	110.000	-	110.000	-	-	11.390.787
E.5.04.06.00.000	1.4.1.1 - Prelievi dai conti di tesoreria statale diversi dalla Tesoreria Unica	110.000	-	110.000	-	-	11.390.787
E.9.00.00.00.000	1.5 - Entrate per conto terzi e partite di giro	466.866	4.788.500	5.255.366	446.994	2.497.662	2.484.090

Agenzia Nazionale per Le Politiche Attive del Lavoro		Esercizio Finanziario 2021			Esercizio Finanziario 2020		
		Residui presunti alla fine dell'anno in corso	Previsioni di competenza	Previsioni di cassa	Residui iniziali	Previsioni definitive di competenza	Previsioni definitive di cassa
PREVENTIVO FINANZIARIO DECISIONALE - Esercizio 2021							
E.9.01.00.00.000	1.5.1 - Entrate per partite di giro	466.866	4.788.500	5.255.366	446.994	2.497.662	2.484.090
E.9.01.01.00.000	1.5.1.1 - Altre ritenute	232.873	895.000	1.127.873	4.159	363.780	100.582
E.9.01.02.00.000	1.5.1.2 - Ritenute su redditi da lavoro dipendente	233.693	3.890.000	4.123.693	442.535	2.133.243	2.382.869
E.9.01.03.00.000	1.5.1.3 - Ritenute su redditi da lavoro autonomo	300	3.500	3.800	300	639	639
E.9.01.99.00.000	1.5.1.4 - Altre entrate per partite di giro	-	-	-	-	-	-
E.9.02.00.00.000	1.5.2 - Entrate per conto terzi	-	-	-	-	-	-
E.9.02.04.00.000	1.5.2.1 - Depositi di/presso terzi	-	-	-	-	-	-
E	TOTALE ENTRATE	129.410.369	175.896.442	305.306.811	129.280.497	207.682.290	329.779.193
	Quota avanzo amministrazione 2019 utilizzato	-	1.255.379			-	-
	TOTALE ENTRATE A PAREGGIO	129.410.369	177.151.821	305.306.811	129.280.497	207.682.290	329.779.193
PARTE II - SPESE							

Agenzia Nazionale per Le Politiche Attive del Lavoro		Esercizio Finanziario 2021			Esercizio Finanziario 2020		
		Residui presunti alla fine dell'anno in corso	Previsioni di competenza	Previsioni di cassa	Residui iniziali	Previsioni definitive di competenza	Previsioni definitive di cassa
PREVENTIVO FINANZIARIO DECISIONALE - Esercizio 2021							
U.1.00.00.00.000	1.1 - Spese correnti	890.692.324	163.929.987	1.054.622.311	891.281.559	412.637.543	1.303.693.192
U.1.01.00.00.000	1.1.1 - Redditi da lavoro dipendente	1.346.705	13.018.598	14.365.303	1.258.834	15.101.845	15.753.847
U.1.01.01.00.000	1.1.1.1 - Retribuzioni lorde	1.109.608	9.948.253	11.057.861	790.101	11.383.124	11.778.804
U.1.01.02.00.000	1.1.1.2 - Contributi sociali a carico dell'ente	237.097	3.070.345	3.307.442	468.733	3.718.721	3.975.043
U.1.02.00.00.000	1.1.2 - Imposte e tasse a carico dell'ente	94.178	920.586	1.014.764	44.103	1.055.299	1.137.916
U.1.02.01.00.000	1.1.2.1 - Imposte, tasse e proventi assimilati a carico dell'ente	94.178	920.586	1.014.764	44.103	1.055.299	1.137.916
U.1.03.00.00.000	1.1.3 - Acquisto di beni e servizi	4.082.383	8.540.811	12.623.194	4.757.782	14.938.665	21.990.174
U.1.03.01.00.000	1.1.3.1 - Acquisto di beni	2.521	16.300	18.821	2.134	125.500	134.104
U.1.03.02.00.000	1.1.3.2 - Acquisto di servizi	4.079.862	8.524.511	12.604.373	4.755.648	14.813.165	21.856.070
U.1.04.00.00.000	1.1.4 - Trasferimenti correnti	706.162.616	102.317.292	808.479.908	706.997.598	174.803.275	875.450.314
U.1.04.01.00.000	1.1.4.1 - Trasferimenti correnti a Amministrazioni Pubbliche	323.759.030	16.200.000	339.959.030	324.730.440	57.899.889	392.559.066

Agenzia Nazionale per Le Politiche Attive del Lavoro		Esercizio Finanziario 2021			Esercizio Finanziario 2020		
		Residui presunti alla fine dell'anno in corso	Previsioni di competenza	Previsioni di cassa	Residui iniziali	Previsioni definitive di competenza	Previsioni definitive di cassa
PREVENTIVO FINANZIARIO DECISIONALE - Esercizio 2021							
U.1.04.03.00.000	1.1.4.2 - Trasferimenti correnti a Imprese	368.359.072	80.800.000	449.159.072	367.651.631	101.595.886	465.660.434
U.1.04.04.00.000	1.1.4.3 - Trasferimenti correnti a Istituzioni Sociali Private	-	5.000.000	5.000.000	-	-	-
U.1.04.05.00.000	1.1.4.4 - Trasferimenti correnti versati all'Unione Europea e al Resto del Mondo	14.044.514	317.292	14.361.806	14.615.527	15.307.500	17.230.814
U.1.10.00.00.000	1.1.5 - Altre spese correnti	179.006.442	39.132.700	218.139.142	178.223.242	206.738.459	389.360.941
U.1.10.01.00.000	1.1.5.1 - Fondi di riserva e altri accantonamenti	-	20.100.000	20.100.000	-	20.000.000	20.000.000
U.1.10.04.00.000	1.1.5.2 - Premi di assicurazione	258	7.200	7.458	258	2.100	2.358
U.1.10.99.00.000	1.1.5.3 - Altre spese correnti n.a.c.	179.006.184	19.025.500	198.031.684	178.222.984	186.736.359	369.358.583
U.2.00.00.00.000	1.2 - Spese in conto capitale	11.472	8.433.334	8.444.806	14.086	2.283.531	2.328.157
U.2.02.00.00.000	1.2.1 - Investimenti fissi lordi e acquisto di terreni	11.472	8.433.334	8.444.806	14.086	2.283.531	2.328.157
U.2.02.01.00.000	1.2.1.1 - Beni materiali	11.472	67.000	78.472	14.086	567.000	611.626
U.2.02.03.00.000	1.2.1.2 - Beni immateriali	-	8.366.334	8.366.334	-	1.716.531	1.716.531

Agenzia Nazionale per Le Politiche Attive del Lavoro		Esercizio Finanziario 2021			Esercizio Finanziario 2020		
		Residui presunti alla fine dell'anno in corso	Previsioni di competenza	Previsioni di cassa	Residui iniziali	Previsioni definitive di competenza	Previsioni definitive di cassa
PREVENTIVO FINANZIARIO DECISIONALE - Esercizio 2021							
U.3.00.00.00.000	1.3 - Spese per incremento attività finanziarie	-	-	-	-	-	-
U.3.04.00.00.000	1.3.1 - Altre spese per incremento di attività finanziarie	-	-	-	-	-	-
U.3.04.06.00.000	1.3.1.1 - Versamenti ai conti di tesoreria statale (da parte dei soggetti non sottoposti al regime di Tesoreria Unica)	-	-	-	-	-	-
U.7.00.00.00.000	1.4 - Uscite per conto terzi e partite di giro	696.595	4.788.500	5.485.095	528.394	2.497.662	2.479.382
U.7.01.00.00.000	1.4.1 - Uscite per partite di giro	696.595	4.788.500	5.485.095	528.394	2.497.662	2.479.382
U.7.01.01.00.000	1.4.1.1 - Versamenti di altre ritenute	291.364	895.000	1.186.364	14.169	363.780	95.874
U.7.01.02.00.000	1.4.1.2 - Versamenti di ritenute su Redditi da lavoro dipendente	404.234	3.890.000	4.294.234	513.228	2.133.243	2.382.869
U.7.01.03.00.000	1.4.1.3 - Versamenti di ritenute su Redditi da lavoro autonomo	997	3.500	4.497	997	639	639
U.7.01.99.00.000	1.4.1.4 - Altre uscite per partite di giro	-	-	-	-	-	-
U	TOTALE USCITE	891.400.391	177.151.821	1.068.552.212	891.824.039	417.418.736	1.308.500.731

Preventivo finanziario decisionale – Gestione ordinaria

Agenzia Nazionale per Le Politiche Attive del Lavoro	Esercizio Finanziario 2021			Esercizio Finanziario 2020		
	Residui presunti alla fine dell'anno in corso	Previsioni di competenza	Previsioni di cassa	Residui iniziali	Previsioni definitive di competenza	Previsioni definitive di cassa
PREVENTIVO FINANZIARIO DECISIONALE - Esercizio 2021						

CDR: 0001 - Gestione ordinaria

Avanzo amministrazione presunto		164.619.247			156.102.678	
Fondo Iniziale di cassa presunto			512.051.546			428.157.964

PARTE I - ENTRATE

E.2.00.00.00.000	1.1 - Trasferimenti correnti	334.889	91.007.942	91.342.831	334.889	110.248.113	114.399.818
E.2.01.00.00.000	1.1.1 - Trasferimenti correnti	334.889	91.007.942	91.342.831	334.889	110.248.113	114.399.818
E.2.01.01.00.000	1.1.1.1 - Trasferimenti correnti da Amministrazioni pubbliche	334.889	91.007.942	91.342.831	334.889	110.248.113	114.399.818
E.2.01.03.00.000	1.1.1.2 - Trasferimenti correnti da Imprese	0	0	0	0	0	0
E.2.01.05.00.000	1.1.1.3 - Trasferimenti correnti dall'Unione Europea e dal Resto del Mondo	0	0	0	0	0	0
E.3.00.00.00.000	1.2 - Entrate extratributarie	6.750.129	0	6.750.129	6.750.129	1.320.792	7.169.353

Agenzia Nazionale per Le Politiche Attive del Lavoro		Esercizio Finanziario 2021			Esercizio Finanziario 2020		
		Residui presunti alla fine dell'anno in corso	Previsioni di competenza	Previsioni di cassa	Residui iniziali	Previsioni definitive di competenza	Previsioni definitive di cassa
PREVENTIVO FINANZIARIO DECISIONALE - Esercizio 2021							
E.3.03.00.00.000	1.2.1 - Interessi attivi	0	0	0	0	0	0
E.3.03.03.00.000	1.2.1.1 - Altri interessi attivi	0	0	0	0	0	0
E.3.05.00.00.000	1.2.2 - Rimborsi e altre entrate correnti	6.750.129	0	6.750.129	6.750.129	1.320.792	7.169.353
E.3.05.02.00.000	1.2.2.1 - Rimborsi in entrata	0	0	0	0	852.882	852.882
E.3.05.99.00.000	1.2.2.2 - Altre entrate correnti n.a.c.	6.750.129	0	6.750.129	6.750.129	467.910	6.316.471
E.4.00.00.00.000	1.3 - Entrate in conto capitale	0	100.000	100.000	0	1.583.531	1.583.531
E.4.02.00.00.000	1.3.1 - Contributi agli investimenti	0	100.000	100.000	0	1.583.531	1.583.531
E.4.02.01.00.000	1.3.1.1 - Contributi agli investimenti da amministrazioni pubbliche	0	100.000	100.000	0	1.583.531	1.583.531
E.5.00.00.00.000	1.4 - Entrate da riduzione di attività finanziarie	0	0	0	0	0	0
E.5.04.00.00.000	1.4.1 - Altre entrate per riduzione di attività finanziarie	0	0	0	0	0	0
E.5.04.06.00.000	1.4.1.1 - Prelievi dai conti di tesoreria statale diversi dalla Tesoreria Unica	0	0	0	0	0	0

Agenzia Nazionale per Le Politiche Attive del Lavoro		Esercizio Finanziario 2021			Esercizio Finanziario 2020		
		Residui presunti alla fine dell'anno in corso	Previsioni di competenza	Previsioni di cassa	Residui iniziali	Previsioni definitive di competenza	Previsioni definitive di cassa
PREVENTIVO FINANZIARIO DECISIONALE - Esercizio 2021							
E.9.00.00.00.000	1.5 - Entrate per conto terzi e partite di giro	239.604	3.966.500	4.206.104	446.994	2.183.792	2.432.109
E.9.01.00.00.000	1.5.1 - Entrate per partite di giro	239.604	3.966.500	4.206.104	446.994	2.183.792	2.432.109
E.9.01.01.00.000	1.5.1.1 - Altre ritenute	5.611	75.000	80.611	4.159	49.910	48.601
E.9.01.02.00.000	1.5.1.2 - Ritenute su redditi da lavoro dipendente	233.693	3.890.000	4.123.693	442.535	2.133.243	2.382.869
E.9.01.03.00.000	1.5.1.3 - Ritenute su redditi da lavoro autonomo	300	1.500	1.800	300	639	639
E.9.01.99.00.000	1.5.1.4 - Altre entrate per partite di giro	0	0	0	0	0	0
E.9.02.00.00.000	1.5.2 - Entrate per conto terzi	0	0	0	0	0	0
E.9.02.04.00.000	1.5.2.1 - Depositi di/presso terzi	0	0	0	0	0	0
	TOTALE ENTRATE	7.324.622	95.074.442	102.399.064	7.532.012	115.336.228	125.584.811
	Quota avanzo di amministrazione 2019 utilizzato		1.255.379				
	TOTALE ENTRATE A PAREGGIO	7.324.622	96.329.821	102.399.064	7.532.012	115.336.228	125.584.811

Agenzia Nazionale per Le Politiche Attive del Lavoro		Esercizio Finanziario 2021			Esercizio Finanziario 2020		
		Residui presunti alla fine dell'anno in corso	Previsioni di competenza	Previsioni di cassa	Residui iniziali	Previsioni definitive di competenza	Previsioni definitive di cassa
PREVENTIVO FINANZIARIO DECISIONALE - Esercizio 2021							
PARTE II - SPESE							
U.1.00.00.00.000	1.1 - Spese correnti	274.618.882	92.263.321	366.882.203	271.434.330	114.193.649	385.165.363
U.1.01.00.00.000	1.1.1 - Redditi da lavoro dipendente	1.346.705	13.018.598	14.365.303	1.258.834	15.101.845	15.753.847
U.1.01.01.00.000	1.1.1.1 - Retribuzioni lorde	1.109.608	9.948.253	11.057.861	790.101	11.383.124	11.778.804
U.1.01.02.00.000	1.1.1.2 - Contributi sociali a carico dell'ente	237.097	3.070.345	3.307.442	468.733	3.718.721	3.975.043
U.1.02.00.00.000	1.1.2 - Imposte e tasse a carico dell'ente	94.178	920.586	1.014.764	44.103	1.055.299	1.137.916
U.1.02.01.00.000	1.1.2.1 - Imposte, tasse e proventi assimilati a carico dell'ente	94.178	920.586	1.014.764	44.103	1.055.299	1.137.916
U.1.03.00.00.000	1.1.3 - Acquisto di beni e servizi	769.454	2.106.437	2.875.891	412.054	3.678.255	4.127.773
U.1.03.01.00.000	1.1.3.1 - Acquisto di beni	2.521	16.300	18.821	2.134	125.500	134.104
U.1.03.02.00.000	1.1.3.2 - Acquisto di servizi	766.933	2.090.137	2.857.070	409.920	3.552.755	3.993.669
U.1.04.00.00.000	1.1.4 - Trasferimenti correnti	272.308.102	70.800.000	343.108.102	269.204.096	83.416.011	352.623.173

Agenzia Nazionale per Le Politiche Attive del Lavoro		Esercizio Finanziario 2021			Esercizio Finanziario 2020		
		Residui presunti alla fine dell'anno in corso	Previsioni di competenza	Previsioni di cassa	Residui iniziali	Previsioni definitive di competenza	Previsioni definitive di cassa
PREVENTIVO FINANZIARIO DECISIONALE - Esercizio 2021							
U.1.04.01.00.000	1.1.4.1 - Trasferimenti correnti a Amministrazioni Pubbliche	0	0	0	0	16.011	16.011
U.1.04.03.00.000	1.1.4.2 - Trasferimenti correnti a Imprese	272.308.102	70.800.000	343.108.102	269.204.096	83.400.000	352.607.162
U.1.04.04.00.000	1.1.4.3 - Trasferimenti correnti a Istituzioni Sociali Private	0	0	0	0	0	0
U.1.04.05.00.000	1.1.4.4 - Trasferimenti correnti versati all'Unione Europea e al Resto del Mondo	0	0	0	0	0	0
U.1.10.00.00.000	1.1.5 - Altre spese correnti	100.443	5.417.700	5.518.143	515.243	10.942.239	11.522.654
U.1.10.01.00.000	1.1.5.1 - Fondi di riserva e altri accantonamenti	0	100.000	100.000	0	0	0
U.1.10.04.00.000	1.1.5.2 - Premi di assicurazione	258	7.200	7.458	258	2.100	2.358
U.1.10.99.00.000	1.1.5.3 - Altre spese correnti n.a.c.	100.185	5.310.500	5.410.685	514.985	10.940.139	11.520.296
U.2.00.00.00.000	1.2 - Spese in conto capitale	11.472	100.000	111.472	14.086	2.283.531	2.328.157
U.2.02.00.00.000	1.2.1 - Investimenti fissi lordi e acquisto di terreni	11.472	100.000	111.472	14.086	2.283.531	2.328.157
U.2.02.01.00.000	1.2.1.1 - Beni materiali	11.472	67.000	78.472	14.086	567.000	611.626

Agenzia Nazionale per Le Politiche Attive del Lavoro		Esercizio Finanziario 2021			Esercizio Finanziario 2020		
		Residui presunti alla fine dell'anno in corso	Previsioni di competenza	Previsioni di cassa	Residui iniziali	Previsioni definitive di competenza	Previsioni definitive di cassa
PREVENTIVO FINANZIARIO DECISIONALE - Esercizio 2021							
U.2.02.03.00.000	1.2.1.2 - Beni immateriali	0	33.000	33.000	0	1.716.531	1.716.531
U.3.00.00.00.000	1.3 - Spese per incremento attività finanziarie	0	0	0	0	0	0
U.3.04.00.00.000	1.3.1 - Altre spese per incremento di attività finanziarie	0	0	0	0	0	0
U.3.04.06.00.000	1.3.1.1 - Versamenti ai conti di tesoreria statale (da parte dei soggetti non sottoposti al regime di Tesoreria Unica)	0	0	0	0	0	0
U.7.00.00.00.000	1.4 - Uscite per conto terzi e partite di giro	417.352	3.966.500	4.383.852	528.394	2.183.792	2.427.401
U.7.01.00.00.000	1.4.1 - Uscite per partite di giro	417.352	3.966.500	4.383.852	528.394	2.183.792	2.427.401
U.7.01.01.00.000	1.4.1.1 - Versamenti di altre ritenute	12.121	75.000	87.121	14.169	49.910	43.893
U.7.01.02.00.000	1.4.1.2 - Versamenti di ritenute su Redditi da lavoro dipendente	404.234	3.890.000	4.294.234	513.228	2.133.243	2.382.869
U.7.01.03.00.000	1.4.1.3 - Versamenti di ritenute su Redditi da lavoro autonomo	997	1.500	2.497	997	639	639
U.7.01.99.00.000	1.4.1.4 - Altre uscite per partite di giro	0	0	0	0	0	0
U	TOTALE USCITE A PAREGGIO	275.047.706	96.329.821	371.377.527	271.976.810	118.660.972	389.920.921

Preventivo finanziario decisionale – Fondo di rotazione

Agenzia Nazionale per Le Politiche Attive del Lavoro	Esercizio Finanziario 2021			Esercizio Finanziario 2020		
	Residui presunti alla fine dell'anno in corso	Previsioni di competenza	Previsioni di cassa	Residui iniziali	Previsioni definitive di competenza	Previsioni definitive di cassa
PREVENTIVO FINANZIARIO DECISIONALE - Esercizio 2021						

CDR: 0002 - Fondo di rotazione						
Avanzo amministrazione presunto		140.941.393			303.355.628	
Fondo Iniziale di cassa presunto			848.170.573			832.060.976

PARTE I - ENTRATE							
E.2.00.00.00.000	2.1 - Trasferimenti correnti	121.748.485	80.000.000	201.748.485	121.748.485	92.032.192	192.751.554
E.2.01.00.00.000	2.1.1 - Trasferimenti correnti	121.748.485	80.000.000	201.748.485	121.748.485	92.032.192	192.751.554
E.2.01.01.00.000	2.1.1.1 - Trasferimenti correnti da Amministrazioni pubbliche	105.154.867	80.000.000	185.154.867	105.154.867	92.032.192	175.187.059
E.2.01.03.00.000	2.1.1.2 - Trasferimenti correnti da Imprese	12.293.973	0	12.293.973	12.293.973	0	12.293.973
E.2.01.05.00.000	2.1.1.3 - Trasferimenti correnti dall'Unione Europea e dal Resto del Mondo	4.299.645	0	4.299.645	4.299.645	0	5.270.522

Agenzia Nazionale per Le Politiche Attive del Lavoro		Esercizio Finanziario 2021			Esercizio Finanziario 2020		
		Residui presunti alla fine dell'anno in corso	Previsioni di competenza	Previsioni di cassa	Residui iniziali	Previsioni definitive di competenza	Previsioni definitive di cassa
PREVENTIVO FINANZIARIO DECISIONALE - Esercizio 2021							
E.3.00.00.00.000	2.2 - Entrate extratributarie	0	0	0	0	0	60
E.3.03.00.00.000	2.2.1 - Interessi attivi	0	0	0	0	0	57
E.3.03.03.00.000	2.2.1.1 - Altri interessi attivi	0	0	0	0	0	57
E.3.05.00.00.000	2.2.2 - Rimborsi e altre entrate correnti	0	0	0	0	0	3
E.3.05.02.00.000	2.2.2.1 - Rimborsi in entrata	0	0	0	0	0	0
E.3.05.99.00.000	2.2.2.2 - Altre entrate correnti n.a.c.	0	0	0	0	0	3
E.4.00.00.00.000	2.3 - Entrate in conto capitale	0	0	0	0	0	0
E.4.02.00.00.000	2.3.1 - Contributi agli investimenti	0	0	0	0	0	0
E.4.02.01.00.000	2.3.1.1 - Contributi agli investimenti da amministrazioni pubbliche	0	0	0	0	0	0
E.5.00.00.00.000	2.4 - Entrate da riduzione di attività finanziarie	110.000	0	110.000	0	0	11.390.787

Agenzia Nazionale per Le Politiche Attive del Lavoro		Esercizio Finanziario 2021			Esercizio Finanziario 2020		
		Residui presunti alla fine dell'anno in corso	Previsioni di competenza	Previsioni di cassa	Residui iniziali	Previsioni definitive di competenza	Previsioni definitive di cassa
PREVENTIVO FINANZIARIO DECISIONALE - Esercizio 2021							
E.5.04.00.00.000	2.4.1 - Altre entrate per riduzione di attività finanziarie	110.000	0	110.000	0	0	11.390.787
E.5.04.06.00.000	2.4.1.1 - Prelievi dai conti di tesoreria statale diversi dalla Tesoreria Unica	110.000	0	110.000	0	0	11.390.787
E.9.00.00.00.000	2.5 - Entrate per conto terzi e partite di giro	227.262	822.000	1.049.262	0	313.870	51.981
E.9.01.00.00.000	2.5.1 - Entrate per partite di giro	227.262	822.000	1.049.262	0	313.870	51.981
E.9.01.01.00.000	2.5.1.1 - Altre ritenute	227.262	820.000	1.047.262	0	313.870	51.981
E.9.01.02.00.000	2.5.1.2 - Ritenute su redditi da lavoro dipendente	0	0	0	0	0	0
E.9.01.03.00.000	2.5.1.3 - Ritenute su redditi da lavoro autonomo	0	2.000	2.000	0	0	0
E.9.01.99.00.000	2.5.1.4 - Altre entrate per partite di giro	0	0	0	0	0	0
E.9.02.00.00.000	2.5.2 - Entrate per conto terzi	0	0	0	0	0	0
E.9.02.04.00.000	2.5.2.1 - Depositi di/presso terzi	0	0	0	0	0	0

Agenzia Nazionale per Le Politiche Attive del Lavoro		Esercizio Finanziario 2021			Esercizio Finanziario 2020		
		Residui presunti alla fine dell'anno in corso	Previsioni di competenza	Previsioni di cassa	Residui iniziali	Previsioni definitive di competenza	Previsioni definitive di cassa
PREVENTIVO FINANZIARIO DECISIONALE - Esercizio 2021							
E	TOTALE ENTRATE A PAREGGIO	122.085.747	80.822.000	202.907.747	121.748.485	92.346.062	204.194.382
	Quota avanzo di amministrazione 2019 utilizzato						
E	TOTALE ENTRATE A PAREGGIO	122.085.747	80.822.000	202.907.747	121.748.485	92.346.062	204.194.382
PARTE II - SPESE							
U.1.00.00.00.000	2.1 - Spese correnti	616.073.442	71.666.666	687.740.108	619.847.229	298.443.894	918.527.829
U.1.01.00.00.000	2.1.1 - Redditi da lavoro dipendente	0	0	0	0	0	0
U.1.01.01.00.000	2.1.1.1 - Retribuzioni lorde	0	0	0	0	0	0
U.1.01.02.00.000	2.1.1.2 - Contributi sociali a carico dell'ente	0	0	0	0	0	0
U.1.02.00.00.000	2.1.2 - Imposte e tasse a carico dell'ente	0	0	0	0	0	0
U.1.02.01.00.000	2.1.2.1 - Imposte, tasse e proventi assimilati a carico dell'ente	0	0	0	0	0	0

Agenzia Nazionale per Le Politiche Attive del Lavoro		Esercizio Finanziario 2021			Esercizio Finanziario 2020		
		Residui presunti alla fine dell'anno in corso	Previsioni di competenza	Previsioni di cassa	Residui iniziali	Previsioni definitive di competenza	Previsioni definitive di cassa
PREVENTIVO FINANZIARIO DECISIONALE - Esercizio 2021							
U.1.03.00.00.000	2.1.3 - Acquisto di beni e servizi	3.312.929	6.434.374	9.747.303	4.345.728	11.260.410	17.862.401
U.1.03.01.00.000	2.1.3.1 - Acquisto di beni	0	0	0	0	0	0
U.1.03.02.00.000	2.1.3.2 - Acquisto di servizi	3.312.929	6.434.374	9.747.303	4.345.728	11.260.410	17.862.401
U.1.04.00.00.000	2.1.4 - Trasferimenti correnti	433.854.514	31.517.292	465.371.806	437.793.502	91.387.264	522.827.141
U.1.04.01.00.000	2.1.4.1 - Trasferimenti correnti a Amministrazioni Pubbliche	323.759.030	16.200.000	339.959.030	324.730.440	57.883.878	392.543.055
U.1.04.03.00.000	2.1.4.2 - Trasferimenti correnti a Imprese	96.050.970	10.000.000	106.050.970	98.447.535	18.195.886	113.053.272
U.1.04.04.00.000	2.1.4.3 - Trasferimenti correnti a Istituzioni Sociali Private	0	5.000.000	5.000.000	0	0	0
U.1.04.05.00.000	2.1.4.4 - Trasferimenti correnti versati all'Unione Europea e al Resto del Mondo	14.044.514	317.292	14.361.806	14.615.527	15.307.500	17.230.814
U.1.10.00.00.000	2.1.5 - Altre spese correnti	178.905.999	33.715.000	212.620.999	177.707.999	195.796.220	377.838.287
U.1.10.01.00.000	2.1.5.1 - Fondi di riserva e altri accantonamenti	0	20.000.000	20.000.000	0	20.000.000	20.000.000

Agenzia Nazionale per Le Politiche Attive del Lavoro		Esercizio Finanziario 2021			Esercizio Finanziario 2020		
		Residui presunti alla fine dell'anno in corso	Previsioni di competenza	Previsioni di cassa	Residui iniziali	Previsioni definitive di competenza	Previsioni definitive di cassa
PREVENTIVO FINANZIARIO DECISIONALE - Esercizio 2021							
U.1.10.04.00.000	2.1.5.2 - Premi di assicurazione	0	0	0	0	0	0
U.1.10.99.00.000	2.1.5.3 - Altre spese correnti n.a.c.	178.905.999	13.715.000	192.620.999	177.707.999	175.796.220	357.838.287
U.2.00.00.00.000	2.2 - Spese in conto capitale	0	8.333.334	8.333.334	0	0	0
U.2.02.00.00.000	2.2.1 - Investimenti fissi lordi e acquisto di terreni	0	8.333.334	8.333.334	0	0	0
U.2.02.01.00.000	2.2.1.1 - Beni materiali	0	0	0	0	0	0
U.2.02.03.00.000	2.2.1.2 - Beni immateriali	0	8.333.334	8.333.334	0	0	0
U.3.00.00.00.000	2.3 - Spese per incremento attività finanziarie	0	0	0	0	0	0
U.3.04.00.00.000	2.3.1 - Altre spese per incremento di attività finanziarie	0	0	0	0	0	0
U.3.04.06.00.000	2.3.1.1 - Versamenti ai conti di tesoreria statale (da parte dei soggetti non sottoposti al regime di Tesoreria Unica)	0	0	0	0	0	0
U.7.00.00.00.000	2.4 - Uscite per conto terzi e partite di giro	279.243	822.000	1.101.243	0	313.870	51.981

Agenzia Nazionale per Le Politiche Attive del Lavoro		Esercizio Finanziario 2021			Esercizio Finanziario 2020		
		Residui presunti alla fine dell'anno in corso	Previsioni di competenza	Previsioni di cassa	Residui iniziali	Previsioni definitive di competenza	Previsioni definitive di cassa
PREVENTIVO FINANZIARIO DECISIONALE - Esercizio 2021							
U.7.01.00.00.000	2.4.1 - Uscite per partite di giro	279.243	822.000	1.101.243	0	313.870	51.981
U.7.01.01.00.000	2.4.1.1 - Versamenti di altre ritenute	279.243	820.000	1.099.243	0	313.870	51.981
U.7.01.02.00.000	2.4.1.2 - Versamenti di ritenute su Redditi da lavoro dipendente	0	0	0	0	0	0
U.7.01.03.00.000	2.4.1.3 - Versamenti di ritenute su Redditi da lavoro autonomo	0	2.000	2.000	0	0	0
U.7.01.99.00.000	2.4.1.4 - Altre uscite per partite di giro	0	0	0	0	0	0
U	TOTALE USCITE A PAREGGIO	616.352.685	80.822.000	697.174.685	619.847.229	298.757.764	918.579.810

Preventivo finanziario gestionale - Generale

Agenzia Nazionale per Le Politiche Attive del Lavoro	Esercizio Finanziario 2021			
	Residui presunti alla fine dell'anno in corso	Previsioni definitive dell'anno in corso	Previsioni di competenza	Previsioni di cassa
PREVENTIVO FINANZIARIO GESTIONALE - Esercizio 2021				

CDR: 0001 - Direzione Generale GENERALE				
Avanzo amministrazione presunto	0		305.560.640	
Fondo Iniziale di cassa presunto		0		1.360.222.119

PARTE I - ENTRATE					
E.2.00.00.00.000	1.1 - Trasferimenti correnti	122.083.374	202.280.305	171.007.942	293.091.316
E.2.01.00.00.000	1.1.1 - Trasferimenti correnti	122.083.374	202.280.305	171.007.942	293.091.316
E.2.01.01.00.000	1.1.1.1 - Trasferimenti correnti da Amministrazioni pubbliche	105.489.756	202.280.305	171.007.942	276.497.698
E.2.01.01.01.000	1.1.1.1.1 - Trasferimenti correnti da Amministrazioni Centrali	83.489.756	91.280.305	72.007.942	155.497.698
E.2.01.01.01.001	1.1.1.1.1.1 - Trasferimenti correnti da Ministeri	83.489.756	91.005.134	72.007.942	155.497.698
E.2.01.01.01.001.001	1.1.1.1.1.1.1 - Capitolo 1230 pg1 - Spese di natura obbligatoria per il personale in servizio presso l'ANPAL	-	13.949.641	13.949.641	13.949.641

Agenzia Nazionale per Le Politiche Attive del Lavoro		Esercizio Finanziario 2021			
		Residui presunti alla fine dell'anno in corso	Previsioni definitive dell'anno in corso	Previsioni di competenza	Previsioni di cassa
PREVENTIVO FINANZIARIO GESTIONALE - Esercizio 2021					
E.2.01.01.01.001.002	1.1.1.1.1.1.2 - Capitolo 1230 pg2 - Spese di funzionamento dell'ANPAL	-	1.258.301	1.258.301	1.258.301
E.2.01.01.01.001.003	1.1.1.1.1.1.3 - Capitolo 1230 pg 3 - Fondo per le politiche attive	-	64.400.000	51.800.000	51.800.000
E.2.01.01.01.001.004	1.1.1.1.1.1.4 - Capitolo 1230 pg 4 - Oneri connessi alla riqualificazione e ricollocazione dei lavoratori espulsi dai processi produttivi in situazioni di crisi aziendale o settoriale nelle regioni	-	-	-	-
E.2.01.01.01.001.005	1.1.1.1.1.1.5 - Stime di credito in conto corrente	-	1.365.000	-	-
E.2.01.01.01.001.006	1.1.1.1.1.1.6 - D.L. 4/2019 art. 12, comma 4 bis -reddito di cittadinanza	-	10.000.000	5.000.000	5.000.000
E.2.01.01.01.001.007	1.1.1.1.1.1.7 - Altri trasferimenti nac - (Liquidazione contributo ENAP+fua 2016)	-	-	-	-
E.2.01.01.01.013	1.1.1.1.1.2 - Trasferimenti correnti da enti e istituzioni centrali di ricerca e Istituti e stazioni sperimentali per la ricerca	-	275.171	-	-
E.2.01.01.02.000	1.1.1.1.2 - Trasferimenti correnti da Amministrazioni Locali	-	-	-	-
E.2.01.01.02.001	1.1.1.1.2.1 - Trasferimenti correnti da Regioni e province autonome	-	-	-	-
E.2.01.01.03.000	1.1.1.1.3 - Trasferimenti correnti da Enti di Previdenza	22.000.000	111.000.000	99.000.000	121.000.000

Agenzia Nazionale per Le Politiche Attive del Lavoro		Esercizio Finanziario 2021			
		Residui presunti alla fine dell'anno in corso	Previsioni definitive dell'anno in corso	Previsioni di competenza	Previsioni di cassa
PREVENTIVO FINANZIARIO GESTIONALE - Esercizio 2021					
E.2.01.01.03.001	1.1.1.1.3.1 - Trasferimenti correnti da INPS	22.000.000	111.000.000	99.000.000	121.000.000
E.2.01.03.00.000	1.1.1.2 - Trasferimenti correnti da Imprese	12.293.973	-	-	12.293.973
E.2.01.03.02.000	1.1.1.2.1 - Altri trasferimenti correnti da imprese	12.293.973	-	-	12.293.973
E.2.01.03.02.999	1.1.1.2.1.1 - Altri trasferimenti correnti da altre imprese	12.293.973	-	-	12.293.973
E.2.01.05.00.000	1.1.1.3 - Trasferimenti correnti dall'Unione Europea e dal Resto del Mondo	4.299.645	-	-	4.299.645
E.2.01.05.01.000	1.1.1.3.1 - Trasferimenti correnti dall'Unione Europea	4.299.645	-	-	4.299.645
E.2.01.05.01.005	1.1.1.3.1.1 - Fondo Sociale Europeo (FSE)	4.299.645	-	-	4.299.645
E.2.01.05.01.999	1.1.1.3.1.2 - Altri trasferimenti correnti dall'Unione Europea	-	-	-	-
E.3.00.00.00.000	1.2 - Entrate extratributarie	6.750.129	1.320.792	-	6.750.129
E.3.03.00.00.000	1.2.1 - Interessi attivi	-	-	-	-

Agenzia Nazionale per Le Politiche Attive del Lavoro		Esercizio Finanziario 2021			
		Residui presunti alla fine dell'anno in corso	Previsioni definitive dell'anno in corso	Previsioni di competenza	Previsioni di cassa
PREVENTIVO FINANZIARIO GESTIONALE - Esercizio 2021					
E.3.03.03.00.000	1.2.1.1 - Altri interessi attivi	-	-	-	-
E.3.03.03.04.000	1.2.1.1.1 - Interessi attivi da depositi bancari o postali	-	-	-	-
E.3.03.03.04.001	1.2.1.1.1.1 - Interessi attivi da depositi bancari o postali	-	-	-	-
E.3.05.00.00.000	1.2.2 - Rimborsi e altre entrate correnti	6.750.129	1.320.792	-	6.750.129
E.3.05.02.00.000	1.2.2.1 - Rimborsi in entrata	-	852.882	-	-
E.3.05.02.01.000	1.2.2.1.1 - Rimborsi ricevuti per spese di personale (comando, distacco, fuori ruolo, convenzioni, ecc...)	-	852.882	-	-
E.3.05.02.01.001	1.2.2.1.1.1 - Rimborsi ricevuti per spese di personale (comando, distacco, fuori ruolo, convenzioni, ecc...)	-	852.882	-	-
E.3.05.99.00.000	1.2.2.2 - Altre entrate correnti n.a.c.	6.750.129	467.910	-	6.750.129
E.3.05.99.99.000	1.2.2.2.1 - Altre entrate correnti n.a.c.	6.750.129	467.910	-	6.750.129
E.3.05.99.99.999	1.2.2.2.1.1 - Altre entrate correnti n.a.c.	6.750.129	467.910	-	6.750.129

Agenzia Nazionale per Le Politiche Attive del Lavoro		Esercizio Finanziario 2021			
		Residui presunti alla fine dell'anno in corso	Previsioni definitive dell'anno in corso	Previsioni di competenza	Previsioni di cassa
PREVENTIVO FINANZIARIO GESTIONALE - Esercizio 2021					
E.3.05.99.99.999.001	1.2.2.2.1.1.1 - Altre entrate	-	-	-	-
E.4.00.00.00.000	1.3 - Entrate in conto capitale	-	1.583.531	100.000	100.000
E.4.02.00.00.000	1.3.1 - Contributi agli investimenti	-	1.583.531	100.000	100.000
E.4.02.01.00.000	1.3.1.1 - Contributi agli investimenti da amministrazioni pubbliche	-	1.583.531	100.000	100.000
E.4.02.01.01.000	1.3.1.1.1 - Contributi agli investimenti da Amministrazioni Centrali	-	1.583.531	100.000	100.000
E.4.02.01.01.001	1.3.1.1.1.1 - Contributi agli investimenti da Ministeri	-	1.583.531	100.000	100.000
E.4.02.01.01.001.001	1.3.1.1.1.1.1 - Capitolo 7130 pg 1 - Somme da trasferire all'Agenzia Nazionale per le Politiche Attive del Lavoro	-	100.000	100.000	100.000
E.4.02.01.01.001.002	1.3.1.1.1.1.2 - Stime di credito per spese di investimento informatica	-	1.483.531	-	-
E.4.02.01.01.001.003	1.3.1.1.1.1.3 - D.L. 4/2019 art. 12, comma 4 bis -reddito di cittadinanza	-	-	-	-
E.5.00.00.00.000	1.4 - Entrate da riduzione di attività finanziarie	110.000	-	-	110.000

Agenzia Nazionale per Le Politiche Attive del Lavoro		Esercizio Finanziario 2021			
		Residui presunti alla fine dell'anno in corso	Previsioni definitive dell'anno in corso	Previsioni di competenza	Previsioni di cassa
PREVENTIVO FINANZIARIO GESTIONALE - Esercizio 2021					
E.5.04.00.00.000	1.4.1 - Altre entrate per riduzione di attività finanziarie	110.000	-	-	110.000
E.5.04.06.00.000	1.4.1.1 - Prelievi dai conti di tesoreria statale diversi dalla Tesoreria Unica	110.000	-	-	110.000
E.5.04.06.01.000	1.4.1.1.1 - Prelievi dai conti di tesoreria statale diversi dalla Tesoreria Unica	110.000	-	-	110.000
E.5.04.06.01.001	1.4.1.1.1.1 - Prelievi dai conti di tesoreria statale diversi dalla Tesoreria Unica	110.000	-	-	110.000
E.9.00.00.00.000	1.5 - Entrate per conto terzi e partite di giro	466.866	2.497.662	4.788.500	5.255.366
E.9.01.00.00.000	1.5.1 - Entrate per partite di giro	466.866	2.497.662	4.788.500	5.255.366
E.9.01.01.00.000	1.5.1.1 - Altre ritenute	232.873	363.780	895.000	1.127.873
E.9.01.01.02.000	1.5.1.1.1 - Ritenute per scissione contabile IVA (split payment)	232.873	363.780	895.000	1.127.873
E.9.01.01.02.001	1.5.1.1.1.1 - Ritenute per scissione contabile IVA (split payment)	232.873	363.780	895.000	1.127.873
E.9.01.01.99.000	1.5.1.1.2 - Altre ritenute n.a.c.	-	-	-	-

Agenzia Nazionale per Le Politiche Attive del Lavoro		Esercizio Finanziario 2021			
		Residui presunti alla fine dell'anno in corso	Previsioni definitive dell'anno in corso	Previsioni di competenza	Previsioni di cassa
PREVENTIVO FINANZIARIO GESTIONALE - Esercizio 2021					
E.9.01.01.99.999	1.5.1.1.2.1 - Altre ritenute n.a.c.	-	-	-	-
E.9.01.02.00.000	1.5.1.2 - Ritenute su redditi da lavoro dipendente	233.693	2.133.243	3.890.000	4.123.693
E.9.01.02.01.000	1.5.1.2.1 - Ritenute erariali su redditi da lavoro dipendente per conto terzi	152.459	1.366.465	2.550.000	2.702.459
E.9.01.02.01.001	1.5.1.2.1.1 - Ritenute erariali su redditi da lavoro dipendente per conto terzi	152.459	1.366.465	2.550.000	2.702.459
E.9.01.02.02.000	1.5.1.2.2 - Ritenute previdenziali e assistenziali su redditi da lavoro dipendente per conto terzi	81.234	628.790	1.130.000	1.211.234
E.9.01.02.02.001	1.5.1.2.2.1 - Ritenute previdenziali e assistenziali su redditi da lavoro dipendente per conto terzi	81.234	628.790	1.130.000	1.211.234
E.9.01.02.99.000	1.5.1.2.3 - Altre ritenute al personale dipendente per conto di terzi	-	137.988	210.000	210.000
E.9.01.02.99.999	1.5.1.2.3.1 - Altre ritenute al personale dipendente per conto di terzi	-	137.988	210.000	210.000
E.9.01.03.00.000	1.5.1.3 - Ritenute su redditi da lavoro autonomo	300	639	3.500	3.800
E.9.01.03.01.000	1.5.1.3.1 - Ritenute erariali su redditi da lavoro autonomo per conto terzi	300	639	3.500	3.800

Agenzia Nazionale per Le Politiche Attive del Lavoro		Esercizio Finanziario 2021			
		Residui presunti alla fine dell'anno in corso	Previsioni definitive dell'anno in corso	Previsioni di competenza	Previsioni di cassa
PREVENTIVO FINANZIARIO GESTIONALE - Esercizio 2021					
E.9.01.03.01.001	1.5.1.3.1.1 - Ritenute erariali su redditi da lavoro autonomo per conto terzi	300	639	3.500	3.800
E.9.01.99.00.000	1.5.1.4 - Altre entrate per partite di giro	-	-	-	-
E.9.01.99.01.000	1.5.1.4.1 - Entrate a seguito di spese non andate a buon fine	-	-	-	-
E.9.01.99.01.001	1.5.1.4.1.1 - Entrate a seguito di spese non andate a buon fine	-	-	-	-
E.9.01.99.03.000	1.5.1.4.2 - Rimborso di fondi economali e carte aziendali	-	-	-	-
E.9.01.99.03.001	1.5.1.4.2.1 - Rimborso di fondi economali e carte aziendali	-	-	-	-
E.9.01.99.99.000	1.5.1.4.3 - Altre entrate per partite di giro diverse	-	-	-	-
E.9.01.99.99.999	1.5.1.4.3.1 - Altre entrate per partite di giro diverse	-	-	-	-
E.9.02.00.00.000	1.5.2 - Entrate per conto terzi	-	-	-	-
E.9.02.04.00.000	1.5.2.1 - Depositi di/presso terzi	-	-	-	-

Agenzia Nazionale per Le Politiche Attive del Lavoro		Esercizio Finanziario 2021			
		Residui presunti alla fine dell'anno in corso	Previsioni definitive dell'anno in corso	Previsioni di competenza	Previsioni di cassa
PREVENTIVO FINANZIARIO GESTIONALE - Esercizio 2021					
E.9.02.04.01.000	1.5.2.1.1 - Costituzione di depositi cauzionali o contrattuali di terzi	-	-	-	-
E.9.02.04.01.001	1.5.2.1.1.1 - Costituzione di depositi cauzionali o contrattuali di terzi	-	-	-	-
E	TOTALE ENTRATE	129.410.369	207.682.290	175.896.442	305.306.811
	Quota avanzo amministrazione 2019 utilizzato			1.255.379	
	TOTALE ENTRATE A PAREGGIO	129.410.369	207.682.290	177.151.821	305.306.811
PARTE II - SPESE					
U.1.00.00.00.000	1.1 - Spese correnti	890.692.324	412.637.543	163.929.987	1.054.622.311
U.1.01.00.00.000	1.1.1 - Redditi da lavoro dipendente	1.346.705	15.101.845	13.018.598	14.365.303
U.1.01.01.00.000	1.1.1.1 - Retribuzioni lorde	1.109.608	11.383.124	9.948.253	11.057.861
U.1.01.01.01.000	1.1.1.1.1 - Retribuzioni in denaro	947.495	11.096.164	9.652.253	10.599.748

Agenzia Nazionale per Le Politiche Attive del Lavoro		Esercizio Finanziario 2021			
		Residui presunti alla fine dell'anno in corso	Previsioni definitive dell'anno in corso	Previsioni di competenza	Previsioni di cassa
PREVENTIVO FINANZIARIO GESTIONALE - Esercizio 2021					
U.1.01.01.01.002	1.1.1.1.1.1 - Voci stipendiali corrisposte al personale a tempo indeterminato	704.714	9.803.562	9.192.362	9.897.076
U.1.01.01.01.002.001	1.1.1.1.1.1.1 - Voci stipendiali corrisposte al personale a tempo indeterminato - Comparto Funzioni Centrali	271.682	3.497.703	3.205.362	3.477.044
U.1.01.01.01.002.002	1.1.1.1.1.1.2 - Voci stipendiali corrisposte al personale a tempo indeterminato - Comparto Ricerca	433.032	6.305.859	5.987.000	6.420.032
U.1.01.01.01.002.003	1.1.1.1.1.1.3 - Accantonamento Fondo TFR/TFS	-	-	-	-
U.1.01.01.01.003	1.1.1.1.1.2 - Straordinario per il personale a tempo indeterminato	1.262	45.000	45.000	46.262
U.1.01.01.01.004	1.1.1.1.1.3 - Indennità ed altri compensi, esclusi i rimborsi spesa per missione, corrisposti al personale a tempo indeterminato	241.519	1.247.602	414.891	656.410
U.1.01.01.01.004.001	1.1.1.1.1.3.1 - Fondo Unico di Amministrazione (FUA)- Comparto Funzioni Centrali	84.778	454.000	118.891	203.669
U.1.01.01.01.004.002	1.1.1.1.1.3.2 - Fondo per la retribuzione accessoria del livelli IV-VIII del personale - Comparto Ricerca	79.312	546.002	189.750	269.062
U.1.01.01.01.004.003	1.1.1.1.1.3.3 - Indennità responsabili di gruppo - Ricercatori	33.197	78.000	28.000	61.197
U.1.01.01.01.004.004	1.1.1.1.1.3.4 - Fondo dirigenti I fascia	17.050	46.100	20.550	37.600

Agenzia Nazionale per Le Politiche Attive del Lavoro		Esercizio Finanziario 2021			
		Residui presunti alla fine dell'anno in corso	Previsioni definitive dell'anno in corso	Previsioni di competenza	Previsioni di cassa
PREVENTIVO FINANZIARIO GESTIONALE - Esercizio 2021					
U.1.01.01.01.004.005	1.1.1.1.1.3.5 - Fondo dirigenti II fascia	27.182	123.500	57.700	84.882
U.1.01.01.01.006	1.1.1.1.1.4 - Voci stipendiali corrisposte al personale a tempo determinato	-	-	-	-
U.1.01.01.01.007	1.1.1.1.1.5 - Straordinario per il personale a tempo determinato	-	-	-	-
U.1.01.01.01.008	1.1.1.1.1.6 - Indennità ed altri compensi, esclusi i rimborsi spesa documentati per missione, corrisposti al personale a tempo determinato	-	-	-	-
U.1.01.01.02.000	1.1.1.1.2 - Altre spese per il personale	162.113	286.960	296.000	458.113
U.1.01.01.02.002	1.1.1.1.2.1 - Buoni pasto	154.404	200.000	220.000	374.404
U.1.01.01.02.999	1.1.1.1.2.2 - Altre spese per il personale n.a.c.	7.709	86.960	76.000	83.709
U.1.01.01.02.999.001	1.1.1.1.2.2.1 - Borse di studio e sussidi	47	50.000	25.000	25.047
U.1.01.01.02.999.002	1.1.1.1.2.2.2 - Benefici di natura assistenziale e sociale al personale comparto - Ricerca	7.332	33.000	33.000	40.332
U.1.01.01.02.999.003	1.1.1.1.2.2.3 - Rimborso telelavoro	330	3.960	18.000	18.330

Agenzia Nazionale per Le Politiche Attive del Lavoro		Esercizio Finanziario 2021			
		Residui presunti alla fine dell'anno in corso	Previsioni definitive dell'anno in corso	Previsioni di competenza	Previsioni di cassa
PREVENTIVO FINANZIARIO GESTIONALE - Esercizio 2021					
U.1.01.02.00.000	1.1.1.2 - Contributi sociali a carico dell'ente	237.097	3.718.721	3.070.345	3.307.442
U.1.01.02.01.000	1.1.1.2.1 - Contributi sociali effettivi a carico dell'ente	234.540	2.939.695	2.609.301	2.843.841
U.1.01.02.01.001	1.1.1.2.1.1 - Contributi obbligatori per il personale	234.540	2.939.695	2.609.301	2.843.841
U.1.01.02.01.001.001	1.1.1.2.1.1.1 - Contributi INAIL	-	-	-	-
U.1.01.02.02.000	1.1.1.2.2 - Altri Contributi sociali	2.557	779.026	461.044	463.601
U.1.01.02.02.001	1.1.1.2.2.1 - Assegni familiari	2.557	55.000	41.000	43.557
U.1.01.02.02.003	1.1.1.2.2.2 - Indennità di fine servizio erogate direttamente dal datore di lavoro	-	724.026	420.044	420.044
U.1.02.00.00.000	1.1.2 - Imposte e tasse a carico dell'ente	94.178	1.055.299	920.586	1.014.764
U.1.02.01.00.000	1.1.2.1 - Imposte, tasse e proventi assimilati a carico dell'ente	94.178	1.055.299	920.586	1.014.764
U.1.02.01.01.000	1.1.2.1.1 - Imposta regionale sulle attività produttive (IRAP)	93.906	1.010.299	877.586	971.492

Agenzia Nazionale per Le Politiche Attive del Lavoro		Esercizio Finanziario 2021			
		Residui presunti alla fine dell'anno in corso	Previsioni definitive dell'anno in corso	Previsioni di competenza	Previsioni di cassa
PREVENTIVO FINANZIARIO GESTIONALE - Esercizio 2021					
U.1.02.01.01.001	1.1.2.1.1.1 - Imposta regionale sulle attività produttive (IRAP)	93.906	1.010.299	877.586	971.492
U.1.02.01.06.000	1.1.2.1.2 - Tassa e/o tariffa smaltimento rifiuti solidi urbani	-	41.000	41.000	41.000
U.1.02.01.06.001	1.1.2.1.2.1 - Tassa e/o tariffa smaltimento rifiuti solidi urbani	-	41.000	41.000	41.000
U.1.02.01.99.000	1.1.2.1.3 - Imposte, tasse e proventi assimilati a carico dell'ente n.a.c.	272	4.000	2.000	2.272
U.1.02.01.99.999	1.1.2.1.3.1 - Imposte, tasse e proventi assimilati a carico dell'ente n.a.c.	272	4.000	2.000	2.272
U.1.03.00.00.000	1.1.3 - Acquisto di beni e servizi	4.082.383	14.938.665	8.540.811	12.623.194
U.1.03.01.00.000	1.1.3.1 - Acquisto di beni	2.521	125.500	16.300	18.821
U.1.03.01.01.000	1.1.3.1.1 - Giornali, riviste e pubblicazioni	-	2.500	1.500	1.500
U.1.03.01.01.002	1.1.3.1.1.1 - Pubblicazioni	-	2.500	1.500	1.500
U.1.03.01.02.000	1.1.3.1.2 - Altri beni di consumo	2.521	123.000	14.800	17.321

Agenzia Nazionale per Le Politiche Attive del Lavoro		Esercizio Finanziario 2021			
		Residui presunti alla fine dell'anno in corso	Previsioni definitive dell'anno in corso	Previsioni di competenza	Previsioni di cassa
PREVENTIVO FINANZIARIO GESTIONALE - Esercizio 2021					
U.1.03.01.02.001	1.1.3.1.2.1 - Carta, cancelleria e stampati	-	7.000	4.200	4.200
U.1.03.01.02.009	1.1.3.1.2.2 - Beni per attività di rappresentanza	-	1.000	600	600
U.1.03.01.02.999	1.1.3.1.2.3 - Altri beni e materiali di consumo n.a.c.	2.521	115.000	10.000	12.521
U.1.03.02.00.000	1.1.3.2 - Acquisto di servizi	4.079.862	14.813.165	8.524.511	12.604.373
U.1.03.02.01.000	1.1.3.2.1 - Organi e incarichi istituzionali dell'amministrazione	90.884	306.700	306.700	397.584
U.1.03.02.01.001	1.1.3.2.1.1 - Organi istituzionali dell'amministrazione - Indennità	52.836	245.200	245.200	298.036
U.1.03.02.01.001.001	1.1.3.2.1.1.1 - Indennità Presidente ANPAL	27.041	216.200	216.200	243.241
U.1.03.02.01.001.002	1.1.3.2.1.1.2 - Indennità Consiglio di Amministrazione	8.736	29.000	29.000	37.736
U.1.03.02.01.002	1.1.3.2.1.2 - Organi istituzionali dell'amministrazione - Rimborsi	24.610	30.000	30.000	54.610
U.1.03.02.01.008	1.1.3.2.1.3 - Compensi agli organi istituzionali di revisione, di controllo ed altri incarichi istituzionali dell'amministrazione	13.438	31.500	31.500	44.938

Agenzia Nazionale per Le Politiche Attive del Lavoro		Esercizio Finanziario 2021			
		Residui presunti alla fine dell'anno in corso	Previsioni definitive dell'anno in corso	Previsioni di competenza	Previsioni di cassa
PREVENTIVO FINANZIARIO GESTIONALE - Esercizio 2021					
U.1.03.02.01.008.001	1.1.3.2.1.3.1 - Compensi Collegio dei revisori	8.706	31.500	31.500	40.206
U.1.03.02.02.000	1.1.3.2.2 - Organizzazione eventi, pubblicità e servizi per trasferta	15.706	35.000	71.100	86.806
U.1.03.02.02.001	1.1.3.2.2.1 - Rimborso per viaggio e trasloco	9.378	25.000	19.000	28.378
U.1.03.02.02.005	1.1.3.2.2.2 - Organizzazione e partecipazione a manifestazioni e convegni	6.328	10.000	52.100	58.428
U.1.03.02.02.005.001	1.1.3.2.2.2.1 - Organizzazione manifestazioni e convegni	6.158	7.000	45.000	51.158
U.1.03.02.02.005.002	1.1.3.2.2.2.2 - Quote di partecipazione a manifestazioni e convegni	170	3.000	7.100	7.270
U.1.03.02.04.000	1.1.3.2.3 - Acquisto di servizi per formazione e addestramento del personale dell'ente	13.987	210.000	50.000	63.987
U.1.03.02.04.004	1.1.3.2.3.1 - Acquisto di servizi per formazione obbligatoria	13.147	10.000	20.000	33.147
U.1.03.02.04.999	1.1.3.2.3.2 - Acquisto di servizi per altre spese per formazione e addestramento n.a.c.	840	200.000	30.000	30.840
U.1.03.02.05.000	1.1.3.2.4 - Utenze e canoni	197	391.000	392.000	392.197

Agenzia Nazionale per Le Politiche Attive del Lavoro		Esercizio Finanziario 2021			
		Residui presunti alla fine dell'anno in corso	Previsioni definitive dell'anno in corso	Previsioni di competenza	Previsioni di cassa
PREVENTIVO FINANZIARIO GESTIONALE - Esercizio 2021					
U.1.03.02.05.001	1.1.3.2.4.1 - Telefonia fissa	-	55.000	55.000	55.000
U.1.03.02.05.002	1.1.3.2.4.2 - Telefonia mobile	197	2.000	3.000	3.197
U.1.03.02.05.003	1.1.3.2.4.3 - Accesso a banche dati e a pubblicazioni on line	-	10.000	10.000	10.000
U.1.03.02.05.004	1.1.3.2.4.4 - Energia elettrica	-	134.000	134.000	134.000
U.1.03.02.05.005	1.1.3.2.4.5 - Acqua	-	80.000	80.000	80.000
U.1.03.02.05.006	1.1.3.2.4.6 - Gas	-	110.000	110.000	110.000
U.1.03.02.07.000	1.1.3.2.5 - Utilizzo di beni di terzi	407.489	1.807.000	807.000	1.214.489
U.1.03.02.07.001	1.1.3.2.5.1 - Locazione di beni immobili	407.489	1.800.000	800.000	1.207.489
U.1.03.02.07.002	1.1.3.2.5.2 - Noleggi di mezzi di trasporto	-	7.000	7.000	7.000
U.1.03.02.09.000	1.1.3.2.6 - Manutenzione ordinaria e riparazioni	7.957	173.000	139.397	147.354

Agenzia Nazionale per Le Politiche Attive del Lavoro		Esercizio Finanziario 2021			
		Residui presunti alla fine dell'anno in corso	Previsioni definitive dell'anno in corso	Previsioni di competenza	Previsioni di cassa
PREVENTIVO FINANZIARIO GESTIONALE - Esercizio 2021					
U.1.03.02.09.003	1.1.3.2.6.1 - Manutenzione ordinaria e riparazioni di mobili e arredi	-	8.000	8.000	8.000
U.1.03.02.09.008	1.1.3.2.6.2 - Manutenzione ordinaria e riparazioni di beni immobili	7.183	160.000	126.397	133.580
U.1.03.02.09.011	1.1.3.2.6.3 - Manutenzione ordinaria e riparazioni di altri beni materiali	774	5.000	5.000	5.774
U.1.03.02.11.000	1.1.3.2.7 - Prestazioni professionali e specialistiche	1.439.573	4.364.795	6.173.094	7.612.667
U.1.03.02.11.001	1.1.3.2.7.1 - Interpretariato e traduzioni	-	5.000	205.000	205.000
U.1.03.02.11.999	1.1.3.2.7.2 - Altre prestazioni professionali e specialistiche n.a.c.	1.439.573	4.359.795	5.968.094	7.407.667
U.1.03.02.13.000	1.1.3.2.8 - Servizi ausiliari per il funzionamento dell'ente	142.812	343.000	216.000	358.812
U.1.03.02.13.002	1.1.3.2.8.1 - Servizi di pulizia e lavanderia	105.222	187.000	166.000	271.222
U.1.03.02.13.999	1.1.3.2.8.2 - Altri servizi ausiliari n.a.c.	37.590	156.000	50.000	87.590
U.1.03.02.16.000	1.1.3.2.9 - Servizi amministrativi	8.288	27.000	42.000	50.288

Agenzia Nazionale per Le Politiche Attive del Lavoro		Esercizio Finanziario 2021			
		Residui presunti alla fine dell'anno in corso	Previsioni definitive dell'anno in corso	Previsioni di competenza	Previsioni di cassa
PREVENTIVO FINANZIARIO GESTIONALE - Esercizio 2021					
U.1.03.02.16.001	1.1.3.2.9.1 - Pubblicazione bandi di gara	8.288	25.000	40.000	48.288
U.1.03.02.16.002	1.1.3.2.9.2 - Spese postali	-	2.000	2.000	2.000
U.1.03.02.17.000	1.1.3.2.10 - Servizi finanziari	61.620	25.170	16.000	77.620
U.1.03.02.17.002	1.1.3.2.10.1 - Oneri per servizio di tesoreria	61.620	25.170	16.000	77.620
U.1.03.02.18.000	1.1.3.2.11 - Servizi sanitari	-	-	-	-
U.1.03.02.18.001	1.1.3.2.11.1 - Spese per accertamenti sanitari resi necessari dall'attività lavorativa	-	-	-	-
U.1.03.02.19.000	1.1.3.2.12 - Servizi informatici e di telecomunicazioni	1.867.589	7.033.000	219.280	2.086.869
U.1.03.02.19.001	1.1.3.2.12.1 - Gestione e manutenzione applicazioni	1.867.589	7.033.000	219.280	2.086.869
U.1.03.02.99.000	1.1.3.2.13 - Altri servizi	23.760	97.500	91.940	115.700
U.1.03.02.99.002	1.1.3.2.13.1 - Altre spese legali	2	20.000	25.000	25.002

Agenzia Nazionale per Le Politiche Attive del Lavoro		Esercizio Finanziario 2021			
		Residui presunti alla fine dell'anno in corso	Previsioni definitive dell'anno in corso	Previsioni di competenza	Previsioni di cassa
PREVENTIVO FINANZIARIO GESTIONALE - Esercizio 2021					
U.1.03.02.99.999	1.1.3.2.13.2 - Altri servizi diversi n.a.c.	23.758	77.500	66.940	90.698
U.1.03.02.99.999.001	1.1.3.2.13.2.1 - Spese per il piano di sorveglianza sanitaria e medico competente	16.563	15.000	30.000	46.563
U.1.03.02.99.999.002	1.1.3.2.13.2.2 - Altri servizi diversi n.a.c.	2.803	62.500	36.940	39.743
U.1.03.02.99.999.003	1.1.3.2.13.2.3 - Benefici di natura assistenziale e sociale al personale - comparto Ricerca	-	-	-	-
U.1.04.00.00.000	1.1.4 - Trasferimenti correnti	706.162.616	174.803.275	102.317.292	808.479.908
U.1.04.01.00.000	1.1.4.1 - Trasferimenti correnti a Amministrazioni Pubbliche	323.759.030	57.899.889	16.200.000	339.959.030
U.1.04.01.01.000	1.1.4.1.1 - Trasferimenti correnti a Amministrazioni Centrali	30.497.397	7.899.889	16.200.000	46.697.397
U.1.04.01.01.001	1.1.4.1.1.1 - Trasferimenti correnti a Ministeri	24.783.535	6.916.011	-	24.783.535
U.1.04.01.01.011	1.1.4.1.1.2 - Trasferimenti correnti a enti centrali a struttura associativa	21.681	-	9.200.000	9.221.681
U.1.04.01.01.013	1.1.4.1.1.3 - Trasferimenti correnti a enti e istituzioni centrali di ricerca e Istituti e stazioni sperimentali per la ricerca	4.644.935	951.686	7.000.000	11.644.935

Agenzia Nazionale per Le Politiche Attive del Lavoro		Esercizio Finanziario 2021			
		Residui presunti alla fine dell'anno in corso	Previsioni definitive dell'anno in corso	Previsioni di competenza	Previsioni di cassa
PREVENTIVO FINANZIARIO GESTIONALE - Esercizio 2021					
U.1.04.01.01.013.001	1.1.4.1.1.3.1 - Trasferimenti correnti a enti e istituzioni centrali di ricerca	-	-	-	-
U.1.04.01.01.013.002	1.1.4.1.1.3.2 - Trasferimenti correnti a Istituti e stazioni sperimentali per la ricerca	400.000	-	-	400.000
U.1.04.01.01.999	1.1.4.1.1.4 - Trasferimenti correnti a altre Amministrazioni Centrali n.a.c.	1.047.246	32.192	-	1.047.246
U.1.04.01.01.999.001	1.1.4.1.1.4.1 - Residui passivi - Fondo per la corresponsione delle indennità per la partecipazione ai tirocini formativi nella PA - rif. art. 2, comma 6, DL 76/2013 ex cap. 2131 PG 01 e.f. 2014	-	-	-	-
U.1.04.01.02.000	1.1.4.1.2 - Trasferimenti correnti a Amministrazioni Locali	205.761.633	50.000.000	-	205.761.633
U.1.04.01.02.001	1.1.4.1.2.1 - Trasferimenti correnti a Regioni e province autonome	204.831.696	50.000.000	-	204.831.696
U.1.04.01.02.008	1.1.4.1.2.2 - Trasferimenti correnti a Università	929.937	-	-	929.937
U.1.04.01.03.000	1.1.4.1.3 - Trasferimenti correnti a Enti di Previdenza	87.500.000	-	-	87.500.000
U.1.04.01.03.001	1.1.4.1.3.1 - Trasferimenti correnti a INPS	87.500.000	-	-	87.500.000
U.1.04.03.00.000	1.1.4.2 - Trasferimenti correnti a Imprese	368.359.072	101.595.886	80.800.000	449.159.072

Agenzia Nazionale per Le Politiche Attive del Lavoro		Esercizio Finanziario 2021			
		Residui presunti alla fine dell'anno in corso	Previsioni definitive dell'anno in corso	Previsioni di competenza	Previsioni di cassa
PREVENTIVO FINANZIARIO GESTIONALE - Esercizio 2021					
U.1.04.03.01.000	1.1.4.2.1 - Trasferimenti correnti a imprese controllate	43.409.795	18.195.886	-	43.409.795
U.1.04.03.01.001	1.1.4.2.1.1 - Trasferimenti correnti a imprese controllate	43.409.795	18.195.886	-	43.409.795
U.1.04.03.99.000	1.1.4.2.2 - Trasferimenti correnti a altre imprese	324.949.277	83.400.000	80.800.000	405.749.277
U.1.04.03.99.999	1.1.4.2.2.1 - Trasferimenti correnti a altre imprese	324.949.277	83.400.000	80.800.000	405.749.277
U.1.04.03.99.999.001	1.1.4.2.2.1.1 - Fondo per le Politiche Attive del Lavoro art. 43, comma 6, D.Lgs 148/2015	109.592.251	83.400.000	70.800.000	180.392.251
U.1.04.03.99.999.002	1.1.4.2.2.1.2 - Crescita del Mezzogiorno art. 10 del D.L. 91 del 20 giugno 2017) - riqualificazione e ricollocazione dei lavoratori	-	-	-	-
U.1.04.03.99.999.003	1.1.4.2.2.1.3 - Residui passivi - Fondo Politiche Attive del Lavoro- ex cap. 2233 pg 01 e.f. 2014	7.500.000	-	-	7.500.000
U.1.04.03.99.999.004	1.1.4.2.2.1.4 - Residui passivi- Fondo Politiche Attive del Lavoro- ex cap. 2233 pg 01 e.f. 2015	18.619.746	-	-	18.619.746
U.1.04.03.99.999.005	1.1.4.2.2.1.5 - Residui passivi- Fondo Politiche Attive del Lavoro- ex cap. 2233 pg 01 e.f. 2016	18.000.000	-	-	18.000.000
U.1.04.03.99.999.006	1.1.4.2.2.1.6 - Residui passivi- Contratti di ricollocazione -ex cap. 2233 pg 02 e.f. 2015	32.000.000	-	-	32.000.000

Agenzia Nazionale per Le Politiche Attive del Lavoro		Esercizio Finanziario 2021			
		Residui presunti alla fine dell'anno in corso	Previsioni definitive dell'anno in corso	Previsioni di competenza	Previsioni di cassa
PREVENTIVO FINANZIARIO GESTIONALE - Esercizio 2021					
U.1.04.03.99.999.007	1.1.4.2.2.1.7 - Residui passivi- Contratti di ricollocazione -ex cap. 2233 pg 02 e.f. 2016	32.000.000	-	-	32.000.000
U.1.04.03.99.999.008	1.1.4.2.2.1.8 - Residui passivi- Intervento EGF/2015/004 IT Alitalia rif. D.D.220/III/2015 d'impegno ex cap. 2333 e.f. 2015	-	-	-	-
U.1.04.03.99.999.009	1.1.4.2.2.1.9 - Residui passivi- Tirocini formativi ex. Cap. 2231pg 01 e.f. 2015 - 2014	-	-	-	-
U.1.04.03.99.999.010	1.1.4.2.2.1.10 - Residui passivi- Trasferimenti correnti a altre imprese n.a.c. residui 2015-2016	-	-	-	-
U.1.04.04.00.000	1.1.4.3 - Trasferimenti correnti a Istituzioni Sociali Private	-	-	5.000.000	5.000.000
U.1.04.04.01.000	1.1.4.3.1 - Trasferimenti correnti a Istituzioni Sociali Private	-	-	5.000.000	5.000.000
U.1.04.04.01.001	1.1.4.3.1.1 - Trasferimenti correnti a Istituzioni Sociali Private	-	-	5.000.000	5.000.000
U.1.04.05.00.000	1.1.4.4 - Trasferimenti correnti versati all'Unione Europea e al Resto del Mondo	14.044.514	15.307.500	317.292	14.361.806
U.1.04.05.04.000	1.1.4.4.1 - Trasferimenti correnti al Resto del Mondo	14.044.514	15.107.500	117.292	14.161.806
U.1.04.05.04.001	1.1.4.4.1.1 - Trasferimenti correnti al Resto del Mondo	14.044.514	15.107.500	117.292	14.161.806

Agenzia Nazionale per Le Politiche Attive del Lavoro		Esercizio Finanziario 2021			
		Residui presunti alla fine dell'anno in corso	Previsioni definitive dell'anno in corso	Previsioni di competenza	Previsioni di cassa
PREVENTIVO FINANZIARIO GESTIONALE - Esercizio 2021					
U.1.04.05.04.001.001	1.1.4.4.1.1.1 - Convenzioni con i patronati	-	15.000.000	-	-
U.1.04.05.04.001.002	1.1.4.4.1.1.2 - partecipazione al programma PIAAC	-	90.000	99.792	99.792
U.1.04.05.04.001.003	1.1.4.4.1.1.3 - Partecipazione alla rete WAPES	-	17.500	17.500	17.500
U.1.04.05.99.000	1.1.4.4.2 - Altri Trasferimenti correnti alla UE	-	200.000	200.000	200.000
U.1.04.05.99.001	1.1.4.4.2.1 - Altri Trasferimenti correnti alla UE	-	200.000	200.000	200.000
U.1.04.05.99.001.001	1.1.4.4.2.1.1 - Convenzioni con organizzazioni internazionali	-	200.000	200.000	200.000
U.1.10.00.00.000	1.1.5 - Altre spese correnti	179.006.442	206.738.459	39.132.700	218.139.142
U.1.10.01.00.000	1.1.5.1 - Fondi di riserva e altri accantonamenti	-	20.000.000	20.100.000	20.100.000
U.1.10.01.01.000	1.1.5.1.1 - Fondo di riserva	-	-	-	-
U.1.10.01.01.001	1.1.5.1.1.1 - Fondi di riserva	-	-	-	-

Agenzia Nazionale per Le Politiche Attive del Lavoro		Esercizio Finanziario 2021			
		Residui presunti alla fine dell'anno in corso	Previsioni definitive dell'anno in corso	Previsioni di competenza	Previsioni di cassa
PREVENTIVO FINANZIARIO GESTIONALE - Esercizio 2021					
U.1.10.01.99.000	1.1.5.1.2 - Altri fondi e accantonamenti	-	20.000.000	20.100.000	20.100.000
U.1.10.01.99.999	1.1.5.1.2.1 - Altri fondi n.a.c.	-	20.000.000	20.100.000	20.100.000
U.1.10.01.99.999.001	1.1.5.1.2.1.1 - Fondi per ritardi nei pagamenti circ. ME n.20/2019	-	-	100.000	100.000
U.1.10.01.99.999.002	1.1.5.1.2.1.2 - Altri fondi n.a.c.	-	20.000.000	20.000.000	20.000.000
U.1.10.01.99.999.003	1.1.5.1.2.1.3 - Fondo accantonamento Tfr	-	-	-	-
U.1.10.04.00.000	1.1.5.2 - Premi di assicurazione	258	2.100	7.200	7.458
U.1.10.04.01.000	1.1.5.2.1 - Premi di assicurazione contro i danni	258	2.100	2.200	2.458
U.1.10.04.01.003	1.1.5.2.1.1 - Premi di assicurazione per responsabilità civile verso terzi	258	2.100	2.200	2.458
U.1.10.04.01.003.001	1.1.5.2.1.1.1 - Premi di assicurazione per responsabilità civile verso terzi dei dirigenti in servizio e degli altri organi istituzionali dell'Ente	258	2.100	2.200	2.458
U.1.10.04.99.000	1.1.5.2.2 - Altri premi di assicurazione n.a.c.	-	-	5.000	5.000

Agenzia Nazionale per Le Politiche Attive del Lavoro		Esercizio Finanziario 2021			
		Residui presunti alla fine dell'anno in corso	Previsioni definitive dell'anno in corso	Previsioni di competenza	Previsioni di cassa
PREVENTIVO FINANZIARIO GESTIONALE - Esercizio 2021					
U.1.10.04.99.999	1.1.5.2.2.1 - Altri premi di assicurazione n.a.c.	-	-	5.000	5.000
U.1.10.04.99.999.001	1.1.5.2.2.1.1 - Assicurazione INAIL	-	-	-	-
U.1.10.99.00.000	1.1.5.3 - Altre spese correnti n.a.c.	179.006.184	186.736.359	19.025.500	198.031.684
U.1.10.99.99.000	1.1.5.3.1 - Altre spese correnti n.a.c.	179.006.184	186.736.359	19.025.500	198.031.684
U.1.10.99.99.999	1.1.5.3.1.1 - Altre spese correnti n.a.c.	179.006.184	186.736.359	19.025.500	198.031.684
U.1.10.99.99.999.001	1.1.5.3.1.1.1 - Somme impegnate dalla ex DG Politiche Attive a favore dell'ANPAL sul cap. 2150 e.f. 2016 (rif. artt. 10, c.1 e 4, c. 6, D.Lgs. 150/2015)	-	-	-	-
U.1.10.99.99.999.002	1.1.5.3.1.1.2 - Altre spese correnti n.a.c.	5.373.237	14.073.264	469.500	5.842.737
U.1.10.99.99.999.003	1.1.5.3.1.1.3 - Anticipazioni e overbooking PON IOG	5.449.000	41.371.741	-	5.449.000
U.1.10.99.99.999.004	1.1.5.3.1.1.4 - Anticipazioni e overbooking PON SPAO	81.742	120.791.354	13.356.000	13.437.742
U.1.10.99.99.999.005	1.1.5.3.1.1.5 - Cofinanziamento PCN	-	-	200.000	200.000

Agenzia Nazionale per Le Politiche Attive del Lavoro		Esercizio Finanziario 2021			
		Residui presunti alla fine dell'anno in corso	Previsioni definitive dell'anno in corso	Previsioni di competenza	Previsioni di cassa
PREVENTIVO FINANZIARIO GESTIONALE - Esercizio 2021					
U.1.10.99.99.999.006	1.1.5.3.1.1.6 - cofinanziamento Yfej	-	500.000	-	-
U.1.10.99.99.999.007	1.1.5.3.1.1.7 - Somme occorrenti al fine di adeguare le spese di funzionamento dell'ANPAL per l'attuazione del Rdc ex art. 12 comma 4-bis D.L. 4/2019	-	10.000.000	5.000.000	5.000.000
U.2.00.00.00.000	1.2 - Spese in conto capitale	11.472	2.283.531	8.433.334	8.444.806
U.2.02.00.00.000	1.2.1 - Investimenti fissi lordi e acquisto di terreni	11.472	2.283.531	8.433.334	8.444.806
U.2.02.01.00.000	1.2.1.1 - Beni materiali	11.472	567.000	67.000	78.472
U.2.02.01.03.000	1.2.1.1.1 - Mobili e arredi	10.673	40.000	8.000	18.673
U.2.02.01.03.999	1.2.1.1.1.1 - Mobili e arredi n.a.c.	10.673	40.000	8.000	18.673
U.2.02.01.07.000	1.2.1.1.2 - Hardware	-	527.000	59.000	59.000
U.2.02.01.07.005	1.2.1.1.2.1 - Tablet e dispositivi di telefonia fissa e mobile	-	2.000	2.000	2.000
U.2.02.01.07.999	1.2.1.1.2.2 - Hardware n.a.c.	-	525.000	57.000	57.000

Agenzia Nazionale per Le Politiche Attive del Lavoro		Esercizio Finanziario 2021			
		Residui presunti alla fine dell'anno in corso	Previsioni definitive dell'anno in corso	Previsioni di competenza	Previsioni di cassa
PREVENTIVO FINANZIARIO GESTIONALE - Esercizio 2021					
U.2.02.01.99.000	1.2.1.1.3 - Altri beni materiali	799	-	-	799
U.2.02.01.99.999	1.2.1.1.3.1 - Altri beni materiali diversi	799	-	-	799
U.2.02.03.00.000	1.2.1.2 - Beni immateriali	-	1.716.531	8.366.334	8.366.334
U.2.02.03.02.000	1.2.1.2.1 - Software	-	1.716.531	8.366.334	8.366.334
U.2.02.03.02.001	1.2.1.2.1.1 - Sviluppo software e manutenzione evolutiva	-	1.716.531	8.366.334	8.366.334
U.3.00.00.00.000	1.3 - Spese per incremento attività finanziarie	-	-	-	-
U.3.04.00.00.000	1.3.1 - Altre spese per incremento di attività finanziarie	-	-	-	-
U.3.04.06.00.000	1.3.1.1 - Versamenti ai conti di tesoreria statale (da parte dei soggetti non sottoposti al regime di Tesoreria Unica)	-	-	-	-
U.3.04.06.01.000	1.3.1.1.1 - Versamenti ai conti di tesoreria statale (da parte dei soggetti non sottoposti al regime di Tesoreria Unica)	-	-	-	-
U.3.04.06.01.001	1.3.1.1.1.1 - Versamenti ai conti di tesoreria statale (da parte dei soggetti non sottoposti al regime di Tesoreria Unica)	-	-	-	-

Agenzia Nazionale per Le Politiche Attive del Lavoro		Esercizio Finanziario 2021			
		Residui presunti alla fine dell'anno in corso	Previsioni definitive dell'anno in corso	Previsioni di competenza	Previsioni di cassa
PREVENTIVO FINANZIARIO GESTIONALE - Esercizio 2021					
U.7.00.00.00.000	1.4 - Uscite per conto terzi e partite di giro	696.595	2.497.662	4.788.500	5.485.095
U.7.01.00.00.000	1.4.1 - Uscite per partite di giro	696.595	2.497.662	4.788.500	5.485.095
U.7.01.01.00.000	1.4.1.1 - Versamenti di altre ritenute	291.364	363.780	895.000	1.186.364
U.7.01.01.02.000	1.4.1.1.1 - Versamento delle ritenute per scissione contabile IVA (split payment)	291.364	363.780	895.000	1.186.364
U.7.01.01.02.001	1.4.1.1.1.1 - Versamento delle ritenute per scissione contabile IVA (split payment)	291.364	363.780	895.000	1.186.364
U.7.01.01.99.000	1.4.1.1.2 - Versamento di altre ritenute	-	-	-	-
U.7.01.01.99.999	1.4.1.1.2.1 - Versamento di altre ritenute n.a.c.	-	-	-	-
U.7.01.02.00.000	1.4.1.2 - Versamenti di ritenute su Redditi da lavoro dipendente	404.234	2.133.243	3.890.000	4.294.234
U.7.01.02.01.000	1.4.1.2.1 - Versamenti di ritenute erariali su Redditi da lavoro dipendente riscosse per conto terzi	225.127	1.366.465	2.550.000	2.775.127
U.7.01.02.01.001	1.4.1.2.1.1 - Versamenti di ritenute erariali su Redditi da lavoro dipendente riscosse per conto terzi	225.127	1.366.465	2.550.000	2.775.127

Agenzia Nazionale per Le Politiche Attive del Lavoro		Esercizio Finanziario 2021			
		Residui presunti alla fine dell'anno in corso	Previsioni definitive dell'anno in corso	Previsioni di competenza	Previsioni di cassa
PREVENTIVO FINANZIARIO GESTIONALE - Esercizio 2021					
U.7.01.02.02.000	1.4.1.2.2 - Versamenti di ritenute previdenziali e assistenziali su Redditi da lavoro dipendente riscosse per conto terzi	179.107	628.790	1.130.000	1.309.107
U.7.01.02.02.001	1.4.1.2.2.1 - Versamenti di ritenute previdenziali e assistenziali su Redditi da lavoro dipendente riscosse per conto terzi	179.107	628.790	1.130.000	1.309.107
U.7.01.02.99.000	1.4.1.2.3 - Altri versamenti di ritenute al personale dipendente per conto di terzi	-	137.988	210.000	210.000
U.7.01.02.99.999	1.4.1.2.3.1 - Altri versamenti di ritenute al personale dipendente per conto di terzi	-	137.988	210.000	210.000
U.7.01.03.00.000	1.4.1.3 - Versamenti di ritenute su Redditi da lavoro autonomo	997	639	3.500	4.497
U.7.01.03.01.000	1.4.1.3.1 - Versamenti di ritenute erariali su Redditi da lavoro autonomo per conto terzi	997	639	3.500	4.497
U.7.01.03.01.001	1.4.1.3.1.1 - Versamenti di ritenute erariali su Redditi da lavoro autonomo per conto terzi	997	639	3.500	4.497
U.7.01.99.00.000	1.4.1.4 - Altre uscite per partite di giro	-	-	-	-
U.7.01.99.01.000	1.4.1.4.1 - Spese non andate a buon fine	-	-	-	-
U.7.01.99.01.001	1.4.1.4.1.1 - Spese non andate a buon fine	-	-	-	-

Agenzia Nazionale per Le Politiche Attive del Lavoro		Esercizio Finanziario 2021			
		Residui presunti alla fine dell'anno in corso	Previsioni definitive dell'anno in corso	Previsioni di competenza	Previsioni di cassa
PREVENTIVO FINANZIARIO GESTIONALE - Esercizio 2021					
U.7.01.99.03.000	1.4.1.4.2 - Costituzione fondi economali e carte aziendali	-	-	-	-
U.7.01.99.03.001	1.4.1.4.2.1 - Costituzione fondi economali e carte aziendali	-	-	-	-
U.7.01.99.99.000	1.4.1.4.3 - Altre uscite per partite di giro n.a.c.	-	-	-	-
U.7.01.99.99.999	1.4.1.4.3.1 - Altre uscite per partite di giro n.a.c.	-	-	-	-
U	TOTALE USCITE A PAREGGIO	891.400.391	417.418.736	177.151.821	1.068.552.212

Preventivo finanziario gestionale – Gestione ordinaria

Agenzia Nazionale per Le Politiche Attive del Lavoro	Esercizio Finanziario 2021			
	Residui presunti alla fine dell'anno in corso	Previsioni definitive dell'anno in corso	Previsioni di competenza	Previsioni di cassa
PREVENTIVO FINANZIARIO GESTIONALE - Esercizio 2021				

CDR: 0001 - Gestione Ordinaria				
Avanzo amministrazione presunto	0		164.619.247	
Fondo Iniziale di cassa presunto		0		512.051.546

PARTE I - ENTRATE					
E.2.00.00.00.000	1.1 - Trasferimenti correnti	334.889	110.248.113,00	91.007.942,00	91.342.831,00
E.2.01.00.00.000	1.1.1 - Trasferimenti correnti	334.889	110.248.113	91.007.942	91.342.831
E.2.01.01.00.000	1.1.1.1 - Trasferimenti correnti da Amministrazioni pubbliche	334.889	110.248.113	91.007.942	91.342.831
E.2.01.01.01.000	1.1.1.1.1 - Trasferimenti correnti da Amministrazioni Centrali	334.889	91.248.113	72.007.942	72.342.831
E.2.01.01.01.001	1.1.1.1.1.1 - Trasferimenti correnti da Ministeri	334.889	90.972.942	72.007.942	72.342.831
E.2.01.01.01.001.001	1.1.1.1.1.1.1 - Capitolo 1230 pg1 - Spese di natura obbligatoria per il personale in servizio presso l'ANPAL	0	13.949.641	13.949.641	13.949.641
E.2.01.01.01.001.002	1.1.1.1.1.1.2 - Capitolo 1230 pg2 - Spese di funzionamento dell'ANPAL	0	1.258.301	1.258.301	1.258.301
E.2.01.01.01.001.003	1.1.1.1.1.1.3 - Capitolo 1230 pg 3 - Fondo per le politiche attive	0	64.400.000	51.800.000	51.800.000

Agenzia Nazionale per Le Politiche Attive del Lavoro		Esercizio Finanziario 2021			
		Residui presunti alla fine dell'anno in corso	Previsioni definitive dell'anno in corso	Previsioni di competenza	Previsioni di cassa
PREVENTIVO FINANZIARIO GESTIONALE - Esercizio 2021					
E.2.01.01.01.001.004	1.1.1.1.1.1.4 - Capitolo 1230 pg 4 - Oneri connessi alla riqualificazione e ricollocazione dei lavoratori espulsi dai processi produttivi in situazioni di crisi aziendale o settoriale nelle regioni	0	0	0	0
E.2.01.01.01.001.005	1.1.1.1.1.1.5 - Stime di credito in conto corrente	0	1.365.000	0	0
E.2.01.01.01.001.006	1.1.1.1.1.1.6 - D.L. 4/2019 art. 12, comma 4 bis -reddito di cittadinanza	0	10.000.000	5.000.000	5.000.000
E.2.01.01.01.001.007	1.1.1.1.1.1.7 - Altri trasferimenti nac - (Liquidazione contributo ENAP+fua 2016)	0	0	0	0
E.2.01.01.01.013	1.1.1.1.1.2 - Trasferimenti correnti da enti e istituzioni centrali di ricerca e Istituti e stazioni sperimentali per la ricerca	0	275.171	0	0
E.2.01.01.02.000	1.1.1.1.2 - Trasferimenti correnti da Amministrazioni Locali	0	0	0	0
E.2.01.01.02.001	1.1.1.1.2.1 - Trasferimenti correnti da Regioni e province autonome	0	0	0	0
E.2.01.01.03.000	1.1.1.1.3 - Trasferimenti correnti da Enti di Previdenza	0	19.000.000	19.000.000	19.000.000
E.2.01.01.03.001	1.1.1.1.3.1 - Trasferimenti correnti da INPS	0	19.000.000	19.000.000	19.000.000
E.2.01.03.00.000	1.1.1.2 - Trasferimenti correnti da Imprese	0	0	0	0
E.2.01.03.02.000	1.1.1.2.1 - Altri trasferimenti correnti da imprese	0	0	0	0
E.2.01.03.02.999	1.1.1.2.1.1 - Altri trasferimenti correnti da altre imprese	0	0	0	0
E.2.01.05.00.000	1.1.1.3 - Trasferimenti correnti dall'Unione Europea e dal Resto del Mondo	0	0	0	0

Agenzia Nazionale per Le Politiche Attive del Lavoro		Esercizio Finanziario 2021			
		Residui presunti alla fine dell'anno in corso	Previsioni definitive dell'anno in corso	Previsioni di competenza	Previsioni di cassa
PREVENTIVO FINANZIARIO GESTIONALE - Esercizio 2021					
E.2.01.05.01.000	1.1.1.3.1 - Trasferimenti correnti dall'Unione Europea	0	0	0	0
E.2.01.05.01.005	1.1.1.3.1.1 - Fondo Sociale Europeo (FSE)	0	0	0	0
E.2.01.05.01.999	1.1.1.3.1.2 - Altri trasferimenti correnti dall'Unione Europea	0	0	0	0
E.3.00.00.00.000	1.2 - Entrate extratributarie	6.750.129	1.320.792,00	0	6.750.129,00
E.3.03.00.00.000	1.2.1 - Interessi attivi	0	0	0	0
E.3.03.03.00.000	1.2.1.1 - Altri interessi attivi	0	0	0	0
E.3.03.03.04.000	1.2.1.1.1 - Interessi attivi da depositi bancari o postali	0	0	0	0
E.3.03.03.04.001	1.2.1.1.1.1 - Interessi attivi da depositi bancari o postali	0	0	0	0
E.3.05.00.00.000	1.2.2 - Rimborsi e altre entrate correnti	6.750.129	1.320.792	0	6.750.129
E.3.05.02.00.000	1.2.2.1 - Rimborsi in entrata	0	852.882	0	0
E.3.05.02.01.000	1.2.2.1.1 - Rimborsi ricevuti per spese di personale (comando, distacco, fuori ruolo, convenzioni, ecc...)	0	852.882	0	0
E.3.05.02.01.001	1.2.2.1.1.1 - Rimborsi ricevuti per spese di personale (comando, distacco, fuori ruolo, convenzioni, ecc...)	0	852.882	0	0
E.3.05.99.00.000	1.2.2.2 - Altre entrate correnti n.a.c.	6.750.129	467.910	0	6.750.129

Agenzia Nazionale per Le Politiche Attive del Lavoro		Esercizio Finanziario 2021			
		Residui presunti alla fine dell'anno in corso	Previsioni definitive dell'anno in corso	Previsioni di competenza	Previsioni di cassa
PREVENTIVO FINANZIARIO GESTIONALE - Esercizio 2021					
E.3.05.99.99.000	1.2.2.2.1 - Altre entrate correnti n.a.c.	6.750.129	467.910	0	6.750.129
E.3.05.99.99.999	1.2.2.2.1.1 - Altre entrate correnti n.a.c.	6.750.129	467.910	0	6.750.129
E.3.05.99.99.999.001	1.2.2.2.1.1.1 - Altre entrate	0	0	0	0
E.4.00.00.00.000	1.3 - Entrate in conto capitale	0	1.583.531	100.000	100.000
E.4.02.00.00.000	1.3.1 - Contributi agli investimenti	0	1.583.531	100.000	100.000
E.4.02.01.00.000	1.3.1.1 - Contributi agli investimenti da amministrazioni pubbliche	0	1.583.531	100.000	100.000
E.4.02.01.01.000	1.3.1.1.1 - Contributi agli investimenti da Amministrazioni Centrali	0	1.583.531	100.000	100.000
E.4.02.01.01.001	1.3.1.1.1.1 - Contributi agli investimenti da Ministeri	0	1.583.531	100.000	100.000
E.4.02.01.01.001.001	1.3.1.1.1.1.1 - Capitolo 7130 pg 1 - Somme da trasferire all'Agenzia Nazionale per le Politiche Attive del Lavoro	0	100.000	100.000	100.000
E.4.02.01.01.001.002	1.3.1.1.1.1.2 - Stime di credito per spese di investimento informatica	0	1.483.531	0	0
E.4.02.01.01.001.003	1.3.1.1.1.1.3 - D.L. 4/2019 art. 12, comma 4 bis -reddito di cittadinanza	0	0	0	0
E.5.00.00.00.000	1.4 - Entrate da riduzione di attività finanziarie	0	0	0	0
E.5.04.00.00.000	1.4.1 - Altre entrate per riduzione di attività finanziarie	0	0	0	0

Agenzia Nazionale per Le Politiche Attive del Lavoro		Esercizio Finanziario 2021			
		Residui presunti alla fine dell'anno in corso	Previsioni definitive dell'anno in corso	Previsioni di competenza	Previsioni di cassa
PREVENTIVO FINANZIARIO GESTIONALE - Esercizio 2021					
E.5.04.06.00.000	1.4.1.1 - Prelievi dai conti di tesoreria statale diversi dalla Tesoreria Unica	0	0	0	0
E.5.04.06.01.000	1.4.1.1.1 - Prelievi dai conti di tesoreria statale diversi dalla Tesoreria Unica	0	0	0	0
E.5.04.06.01.001	1.4.1.1.1.1 - Prelievi dai conti di tesoreria statale diversi dalla Tesoreria Unica	0	0	0	0
E.9.00.00.00.000	1.5 - Entrate per conto terzi e partite di giro	239.604	2.183.792	3.966.500	4.206.104
E.9.01.00.00.000	1.5.1 - Entrate per partite di giro	239.604	2.183.792	3.966.500	4.206.104
E.9.01.01.00.000	1.5.1.1 - Altre ritenute	5.611	49.910	75.000	80.611
E.9.01.01.02.000	1.5.1.1.1 - Ritenute per scissione contabile IVA (split payment)	5.611	49.910	75.000	80.611
E.9.01.01.02.001	1.5.1.1.1.1 - Ritenute per scissione contabile IVA (split payment)	5.611	49.910	75.000	80.611
E.9.01.01.99.000	1.5.1.1.2 - Altre ritenute n.a.c.	0	0	0	0
E.9.01.01.99.999	1.5.1.1.2.1 - Altre ritenute n.a.c.	0	0	0	0
E.9.01.02.00.000	1.5.1.2 - Ritenute su redditi da lavoro dipendente	233.693	2.133.243	3.890.000	4.123.693
E.9.01.02.01.000	1.5.1.2.1 - Ritenute erariali su redditi da lavoro dipendente per conto terzi	152.459	1.366.465	2.550.000	2.702.459
E.9.01.02.01.001	1.5.1.2.1.1 - Ritenute erariali su redditi da lavoro dipendente per conto terzi	152.459	1.366.465	2.550.000	2.702.459

Agenzia Nazionale per Le Politiche Attive del Lavoro		Esercizio Finanziario 2021			
		Residui presunti alla fine dell'anno in corso	Previsioni definitive dell'anno in corso	Previsioni di competenza	Previsioni di cassa
PREVENTIVO FINANZIARIO GESTIONALE - Esercizio 2021					
E.9.01.02.02.000	1.5.1.2.2 - Ritenute previdenziali e assistenziali su redditi da lavoro dipendente per conto terzi	81.234	628.790	1.130.000	1.211.234
E.9.01.02.02.001	1.5.1.2.2.1 - Ritenute previdenziali e assistenziali su redditi da lavoro dipendente per conto terzi	81.234	628.790	1.130.000	1.211.234
E.9.01.02.99.000	1.5.1.2.3 - Altre ritenute al personale dipendente per conto di terzi	0	137.988	210.000	210.000
E.9.01.02.99.999	1.5.1.2.3.1 - Altre ritenute al personale dipendente per conto di terzi	0	137.988	210.000	210.000
E.9.01.03.00.000	1.5.1.3 - Ritenute su redditi da lavoro autonomo	300	639	1.500	1.800
E.9.01.03.01.000	1.5.1.3.1 - Ritenute erariali su redditi da lavoro autonomo per conto terzi	300	639	1.500	1.800
E.9.01.03.01.001	1.5.1.3.1.1 - Ritenute erariali su redditi da lavoro autonomo per conto terzi	300	639	1.500	1.800
E.9.01.99.00.000	1.5.1.4 - Altre entrate per partite di giro	0	0	0	0
E.9.01.99.01.000	1.5.1.4.1 - Entrate a seguito di spese non andate a buon fine	0	0	0	0
E.9.01.99.01.001	1.5.1.4.1.1 - Entrate a seguito di spese non andate a buon fine	0	0	0	0
E.9.01.99.03.000	1.5.1.4.2 - Rimborso di fondi economali e carte aziendali	0	0	0	0
E.9.01.99.03.001	1.5.1.4.2.1 - Rimborso di fondi economali e carte aziendali	0	0	0	0
E.9.01.99.99.000	1.5.1.4.3 - Altre entrate per partite di giro diverse	0	0	0	0

Agenzia Nazionale per Le Politiche Attive del Lavoro		Esercizio Finanziario 2021			
		Residui presunti alla fine dell'anno in corso	Previsioni definitive dell'anno in corso	Previsioni di competenza	Previsioni di cassa
PREVENTIVO FINANZIARIO GESTIONALE - Esercizio 2021					
E.9.01.99.99.999	1.5.1.4.3.1 - Altre entrate per partite di giro diverse	0	0	0	0
E.9.02.00.00.000	1.5.2 - Entrate per conto terzi	0	0	0	0
E.9.02.04.00.000	1.5.2.1 - Depositi di/presso terzi	0	0	0	0
E.9.02.04.01.000	1.5.2.1.1 - Costituzione di depositi cauzionali o contrattuali di terzi	0	0	0	0
E.9.02.04.01.001	1.5.2.1.1.1 - Costituzione di depositi cauzionali o contrattuali di terzi	0	0	0	0
E	TOTALE ENTRATE	7.324.622	115.336.228	95.074.442	102.399.064
	Quota avanzo di amministrazione 2019 utilizzato			1.255.379	
	TOTALE ENTRATE A PAREGGIO	7.324.622	115.336.228	96.329.821	102.399.064
PARTE II - SPESE					
U.1.00.00.00.000	1.1 - Spese correnti	274.618.882	114.193.649	92.263.321	366.882.203
U.1.01.00.00.000	1.1.1 - Redditi da lavoro dipendente	1.346.705	15.101.845,00	13.018.598,00	14.365.303
U.1.01.01.00.000	1.1.1.1 - Retribuzioni lorde	1.109.608	11.383.124	9.948.253	11.057.861
U.1.01.01.01.000	1.1.1.1.1 - Retribuzioni in denaro	947.495	11.096.164	9.652.253	10.599.748

Agenzia Nazionale per Le Politiche Attive del Lavoro		Esercizio Finanziario 2021			
		Residui presunti alla fine dell'anno in corso	Previsioni definitive dell'anno in corso	Previsioni di competenza	Previsioni di cassa
PREVENTIVO FINANZIARIO GESTIONALE - Esercizio 2021					
U.1.01.01.01.002	1.1.1.1.1.1 - Voci stipendiali corrisposte al personale a tempo indeterminato	704.714	9.803.562	9.192.362	9.897.076
U.1.01.01.01.002.001	1.1.1.1.1.1.1 - Voci stipendiali corrisposte al personale a tempo indeterminato - Comparto Funzioni Centrali	271.682	3.497.703	3.205.362	3.477.044
U.1.01.01.01.002.002	1.1.1.1.1.1.2 - Voci stipendiali corrisposte al personale a tempo indeterminato - Comparto Ricerca	433.032	6.305.859	5.987.000	6.420.032
U.1.01.01.01.002.003	1.1.1.1.1.1.3 - Accantonamento Fondo TFR/TFS	0	0	0	0
U.1.01.01.01.003	1.1.1.1.1.2 - Straordinario per il personale a tempo indeterminato	1.262	45.000	45.000	46.262
U.1.01.01.01.004	1.1.1.1.1.3 - Indennità ed altri compensi, esclusi i rimborsi spesa per missione, corrisposti al personale a tempo indeterminato	241.519	1.247.602	414.891	656.410
U.1.01.01.01.004.001	1.1.1.1.1.3.1 - Fondo Unico di Amministrazione (FUA)- Comparto Funzioni Centrali	84.778	454.000	118.891	203.669
U.1.01.01.01.004.002	1.1.1.1.1.3.2 - Fondo per la retribuzione accessoria del livelli IV-VIII del personale - Comparto Ricerca	79.312	546.002	189.750	269.062
U.1.01.01.01.004.003	1.1.1.1.1.3.3 - Indennità responsabili di gruppo - Ricercatori	33.197	78.000	28.000	61.197
U.1.01.01.01.004.004	1.1.1.1.1.3.4 - Fondo dirigenti I fascia	17.050	46.100	20.550	37.600
U.1.01.01.01.004.005	1.1.1.1.1.3.5 - Fondo dirigenti II fascia	27.182	123.500	57.700	84.882
U.1.01.01.01.006	1.1.1.1.1.4 - Voci stipendiali corrisposte al personale a tempo determinato	0	0	0	0
U.1.01.01.01.007	1.1.1.1.1.5 - Straordinario per il personale a tempo determinato	0	0	0	0

Agenzia Nazionale per Le Politiche Attive del Lavoro		Esercizio Finanziario 2021			
		Residui presunti alla fine dell'anno in corso	Previsioni definitive dell'anno in corso	Previsioni di competenza	Previsioni di cassa
PREVENTIVO FINANZIARIO GESTIONALE - Esercizio 2021					
U.1.01.01.01.008	1.1.1.1.1.6 - Indennità ed altri compensi, esclusi i rimborsi spesa documentati per missione, corrisposti al personale a tempo determinato	0	0	0	0
U.1.01.01.02.000	1.1.1.1.2 - Altre spese per il personale	162.113	286.960	296.000	458.113
U.1.01.01.02.002	1.1.1.1.2.1 - Buoni pasto	154.404	200.000	220.000	374.404
U.1.01.01.02.999	1.1.1.1.2.2 - Altre spese per il personale n.a.c.	7.709	86.960	76.000	83.709
U.1.01.01.02.999.001	1.1.1.1.2.2.1 - Borse di studio e sussidi	47	50.000	25.000	25.047
U.1.01.01.02.999.002	1.1.1.1.2.2.2 - Benefici di natura assistenziale e sociale al personale comparto - Ricerca	7.332	33.000	33.000	40.332
U.1.01.01.02.999.003	1.1.1.1.2.2.3 - Rimborso telelavoro	330	3.960	18.000	18.330
U.1.01.02.00.000	1.1.1.2 - Contributi sociali a carico dell'ente	237.097	3.718.721	3.070.345	3.307.442
U.1.01.02.01.000	1.1.1.2.1 - Contributi sociali effettivi a carico dell'ente	234.540	2.939.695	2.609.301	2.843.841
U.1.01.02.01.001	1.1.1.2.1.1 - Contributi obbligatori per il personale	234.540	2.939.695	2.609.301	2.843.841
U.1.01.02.01.001.001	1.1.1.2.1.1.1 - Contributi INAIL	0	0	0	0
U.1.01.02.02.000	1.1.1.2.2 - Altri Contributi sociali	2.557	779.026	461.044	463.601
U.1.01.02.02.001	1.1.1.2.2.1 - Assegni familiari	2.557	55.000	41.000	43.557

Agenzia Nazionale per Le Politiche Attive del Lavoro		Esercizio Finanziario 2021			
		Residui presunti alla fine dell'anno in corso	Previsioni definitive dell'anno in corso	Previsioni di competenza	Previsioni di cassa
PREVENTIVO FINANZIARIO GESTIONALE - Esercizio 2021					
U.1.01.02.02.003	1.1.1.2.2.2 - Indennità di fine servizio erogate direttamente dal datore di lavoro	0	724.026	420.044	420.044
U.1.02.00.00.000	1.1.2 - Imposte e tasse a carico dell'ente	94.178	1.055.299	920.586	1.014.764
U.1.02.01.00.000	1.1.2.1 - Imposte, tasse e proventi assimilati a carico dell'ente	94.178	1.055.299	920.586	1.014.764
U.1.02.01.01.000	1.1.2.1.1 - Imposta regionale sulle attività produttive (IRAP)	93.906	1.010.299	877.586	971.492
U.1.02.01.01.001	1.1.2.1.1.1 - Imposta regionale sulle attività produttive (IRAP)	93.906	1.010.299	877.586	971.492
U.1.02.01.06.000	1.1.2.1.2 - Tassa e/o tariffa smaltimento rifiuti solidi urbani	0	41.000	41.000	41.000
U.1.02.01.06.001	1.1.2.1.2.1 - Tassa e/o tariffa smaltimento rifiuti solidi urbani	0	41.000	41.000	41.000
U.1.02.01.99.000	1.1.2.1.3 - Imposte, tasse e proventi assimilati a carico dell'ente n.a.c.	272	4.000	2.000	2.272
U.1.02.01.99.999	1.1.2.1.3.1 - Imposte, tasse e proventi assimilati a carico dell'ente n.a.c.	272	4.000	2.000	2.272
U.1.03.00.00.000	1.1.3 - Acquisto di beni e servizi	769.454	3.678.255,00	2.106.437,00	2.875.891
U.1.03.01.00.000	1.1.3.1 - Acquisto di beni	2.521	125.500	16.300	18.821
U.1.03.01.01.000	1.1.3.1.1 - Giornali, riviste e pubblicazioni	0	2.500	1.500	1.500
U.1.03.01.01.002	1.1.3.1.1.1 - Pubblicazioni	0	2.500	1.500	1.500

Agenzia Nazionale per Le Politiche Attive del Lavoro		Esercizio Finanziario 2021			
		Residui presunti alla fine dell'anno in corso	Previsioni definitive dell'anno in corso	Previsioni di competenza	Previsioni di cassa
PREVENTIVO FINANZIARIO GESTIONALE - Esercizio 2021					
U.1.03.01.02.000	1.1.3.1.2 - Altri beni di consumo	2.521	123.000	14.800	17.321
U.1.03.01.02.001	1.1.3.1.2.1 - Carta, cancelleria e stampati	0	7.000	4.200	4.200
U.1.03.01.02.009	1.1.3.1.2.2 - Beni per attività di rappresentanza	0	1.000	600	600
U.1.03.01.02.999	1.1.3.1.2.3 - Altri beni e materiali di consumo n.a.c.	2.521	115.000	10.000	12.521
U.1.03.02.00.000	1.1.3.2 - Acquisto di servizi	766.933	3.552.755	2.090.137	2.857.070
U.1.03.02.01.000	1.1.3.2.1 - Organi e incarichi istituzionali dell'amministrazione	90.884	306.700	306.700	397.584
U.1.03.02.01.001	1.1.3.2.1.1 - Organi istituzionali dell'amministrazione - Indennità	52.836	245.200	245.200	298.036
U.1.03.02.01.001.001	1.1.3.2.1.1.1 - Indennità Presidente ANPAL	27.041	216.200	216.200	243.241
U.1.03.02.01.001.002	1.1.3.2.1.1.2 - Indennità Consiglio di Amministrazione	8.736	29.000	29.000	37.736
U.1.03.02.01.002	1.1.3.2.1.2 - Organi istituzionali dell'amministrazione - Rimborsi	24.610	30.000	30.000	54.610
U.1.03.02.01.008	1.1.3.2.1.3 - Compensi agli organi istituzionali di revisione, di controllo ed altri incarichi istituzionali dell'amministrazione	13.438	31.500	31.500	44.938
U.1.03.02.01.008.001	1.1.3.2.1.3.1 - Compensi Collegio dei revisori	8.706	31.500	31.500	40.206
U.1.03.02.02.000	1.1.3.2.2 - Organizzazione eventi, pubblicità e servizi per trasferta	15.706	35.000	66.100	81.806

Agenzia Nazionale per Le Politiche Attive del Lavoro		Esercizio Finanziario 2021			
		Residui presunti alla fine dell'anno in corso	Previsioni definitive dell'anno in corso	Previsioni di competenza	Previsioni di cassa
PREVENTIVO FINANZIARIO GESTIONALE - Esercizio 2021					
U.1.03.02.02.001	1.1.3.2.2.1 - Rimborso per viaggio e trasloco	9.378	25.000	14.000	23.378
U.1.03.02.02.005	1.1.3.2.2.2 - Organizzazione e partecipazione a manifestazioni e convegni	6.328	10.000	52.100	58.428
U.1.03.02.02.005.001	1.1.3.2.2.2.1 - Organizzazione manifestazioni e convegni	6.158	7.000	45.000	51.158
U.1.03.02.02.005.002	1.1.3.2.2.2.2 - Quote di partecipazione a manifestazioni e convegni	170	3.000	7.100	7.270
U.1.03.02.04.000	1.1.3.2.3 - Acquisto di servizi per formazione e addestramento del personale dell'ente	13.987	210.000	50.000	63.987
U.1.03.02.04.004	1.1.3.2.3.1 - Acquisto di servizi per formazione obbligatoria	13.147	10.000	20.000	33.147
U.1.03.02.04.999	1.1.3.2.3.2 - Acquisto di servizi per altre spese per formazione e addestramento n.a.c.	840	200.000	30.000	30.840
U.1.03.02.05.000	1.1.3.2.4 - Utenze e canoni	197	391.000	392.000	392.197
U.1.03.02.05.001	1.1.3.2.4.1 - Telefonia fissa	0	55.000	55.000	55.000
U.1.03.02.05.002	1.1.3.2.4.2 - Telefonia mobile	197	2.000	3.000	3.197
U.1.03.02.05.003	1.1.3.2.4.3 - Accesso a banche dati e a pubblicazioni on line	0	10.000	10.000	10.000
U.1.03.02.05.004	1.1.3.2.4.4 - Energia elettrica	0	134.000	134.000	134.000
U.1.03.02.05.005	1.1.3.2.4.5 - Acqua	0	80.000	80.000	80.000

Agenzia Nazionale per Le Politiche Attive del Lavoro		Esercizio Finanziario 2021			
		Residui presunti alla fine dell'anno in corso	Previsioni definitive dell'anno in corso	Previsioni di competenza	Previsioni di cassa
PREVENTIVO FINANZIARIO GESTIONALE - Esercizio 2021					
U.1.03.02.05.006	1.1.3.2.4.6 - Gas	0	110.000	110.000	110.000
U.1.03.02.07.000	1.1.3.2.5 - Utilizzo di beni di terzi	407.489	1.807.000	807.000	1.214.489
U.1.03.02.07.001	1.1.3.2.5.1 - Locazione di beni immobili	407.489	1.800.000	800.000	1.207.489
U.1.03.02.07.002	1.1.3.2.5.2 - Noleggi di mezzi di trasporto	0	7.000	7.000	7.000
U.1.03.02.09.000	1.1.3.2.6 - Manutenzione ordinaria e riparazioni	7.957	173.000	139.397	147.354
U.1.03.02.09.003	1.1.3.2.6.1 - Manutenzione ordinaria e riparazioni di mobili e arredi	0	8.000	8.000	8.000
U.1.03.02.09.008	1.1.3.2.6.2 - Manutenzione ordinaria e riparazioni di beni immobili	7.183	160.000	126.397	133.580
U.1.03.02.09.011	1.1.3.2.6.3 - Manutenzione ordinaria e riparazioni di altri beni materiali	774	5.000	5.000	5.774
U.1.03.02.11.000	1.1.3.2.7 - Prestazioni professionali e specialistiche	0	119.385	5.000	5.000
U.1.03.02.11.001	1.1.3.2.7.1 - Interpretariato e traduzioni	0	5.000	5.000	5.000
U.1.03.02.11.999	1.1.3.2.7.2 - Altre prestazioni professionali e specialistiche n.a.c.	0	114.385	0	0
U.1.03.02.13.000	1.1.3.2.8 - Servizi ausiliari per il funzionamento dell'ente	142.812	343.000	216.000	358.812
U.1.03.02.13.002	1.1.3.2.8.1 - Servizi di pulizia e lavanderia	105.222	187.000	166.000	271.222

Agenzia Nazionale per Le Politiche Attive del Lavoro		Esercizio Finanziario 2021			
		Residui presunti alla fine dell'anno in corso	Previsioni definitive dell'anno in corso	Previsioni di competenza	Previsioni di cassa
PREVENTIVO FINANZIARIO GESTIONALE - Esercizio 2021					
U.1.03.02.13.999	1.1.3.2.8.2 - Altri servizi ausiliari n.a.c.	37.590	156.000	50.000	87.590
U.1.03.02.16.000	1.1.3.2.9 - Servizi amministrativi	0	12.000	22.000	22.000
U.1.03.02.16.001	1.1.3.2.9.1 - Pubblicazione bandi di gara	0	10.000	20.000	20.000
U.1.03.02.16.002	1.1.3.2.9.2 - Spese postali	0	2.000	2.000	2.000
U.1.03.02.17.000	1.1.3.2.10 - Servizi finanziari	61.620	25.170	16.000	77.620
U.1.03.02.17.002	1.1.3.2.10.1 - Oneri per servizio di tesoreria	61.620	25.170	16.000	77.620
U.1.03.02.18.000	1.1.3.2.11 - Servizi sanitari	0	0	0	0
U.1.03.02.18.001	1.1.3.2.11.1 - Spese per accertamenti sanitari resi necessari dall'attività lavorativa	0	0	0	0
U.1.03.02.19.000	1.1.3.2.12 - Servizi informatici e di telecomunicazioni	2.523	33.000	3.000	5.523
U.1.03.02.19.001	1.1.3.2.12.1 - Gestione e manutenzione applicazioni	2.523	33.000	3.000	5.523
U.1.03.02.99.000	1.1.3.2.13 - Altri servizi	23.758	97.500	66.940	90.698
U.1.03.02.99.002	1.1.3.2.13.1 - Altre spese legali	0	20.000	0	0
U.1.03.02.99.999	1.1.3.2.13.2 - Altri servizi diversi n.a.c.	23.758	77.500	66.940	90.698

Agenzia Nazionale per Le Politiche Attive del Lavoro		Esercizio Finanziario 2021			
		Residui presunti alla fine dell'anno in corso	Previsioni definitive dell'anno in corso	Previsioni di competenza	Previsioni di cassa
PREVENTIVO FINANZIARIO GESTIONALE - Esercizio 2021					
U.1.03.02.99.999.001	1.1.3.2.13.2.1 - Spese per il piano di sorveglianza sanitaria e medico competente	16.563	15.000	30.000	46.563
U.1.03.02.99.999.002	1.1.3.2.13.2.2 - Altri servizi diversi n.a.c.	2.803	62.500	36.940	39.743
U.1.03.02.99.999.003	1.1.3.2.13.2.3 - Benefici di natura assistenziale e sociale al personale - comparto Ricerca	0	0	0	0
U.1.04.00.00.000	1.1.4 - Trasferimenti correnti	272.308.102	83.416.011,00	70.800.000	343.108.102
U.1.04.01.00.000	1.1.4.1 - Trasferimenti correnti a Amministrazioni Pubbliche	0	16.011	0	0
U.1.04.01.01.000	1.1.4.1.1 - Trasferimenti correnti a Amministrazioni Centrali	0	16.011	0	0
U.1.04.01.01.001	1.1.4.1.1.1 - Trasferimenti correnti a Ministeri	0	16.011	0	0
U.1.04.01.01.011	1.1.4.1.1.2 - Trasferimenti correnti a enti centrali a struttura associativa	0	0	0	0
U.1.04.01.01.013	1.1.4.1.1.3 - Trasferimenti correnti a enti e istituzioni centrali di ricerca e Istituti e stazioni sperimentali per la ricerca	0	0	0	0
U.1.04.01.01.013.001	1.1.4.1.1.3.1 - Trasferimenti correnti a enti e istituzioni centrali di ricerca	0	0	0	0
U.1.04.01.01.013.002	1.1.4.1.1.3.2 - Trasferimenti correnti a Istituti e stazioni sperimentali per la ricerca	0	0	0	0
U.1.04.01.01.999	1.1.4.1.1.4 - Trasferimenti correnti a altre Amministrazioni Centrali n.a.c.	0	0	0	0
U.1.04.01.01.999.001	1.1.4.1.1.4.1 - Residui passivi - Fondo per la corresponsione delle indennità per la partecipazione ai tirocini formativi nella PA - rif. art. 2, comma 6, DL 76/2013 ex cap. 2131 PG 01 e.f. 2014	0	0	0	0

Agenzia Nazionale per Le Politiche Attive del Lavoro		Esercizio Finanziario 2021			
		Residui presunti alla fine dell'anno in corso	Previsioni definitive dell'anno in corso	Previsioni di competenza	Previsioni di cassa
PREVENTIVO FINANZIARIO GESTIONALE - Esercizio 2021					
U.1.04.01.02.000	1.1.4.1.2 - Trasferimenti correnti a Amministrazioni Locali	0	0	0	0
U.1.04.01.02.001	1.1.4.1.2.1 - Trasferimenti correnti a Regioni e province autonome	0	0	0	0
U.1.04.01.02.008	1.1.4.1.2.2 - Trasferimenti correnti a Università	0	0	0	0
U.1.04.01.03.000	1.1.4.1.3 - Trasferimenti correnti a Enti di Previdenza	0	0	0	0
U.1.04.01.03.001	1.1.4.1.3.1 - Trasferimenti correnti a INPS	0	0	0	0
U.1.04.03.00.000	1.1.4.2 - Trasferimenti correnti a Imprese	272.308.102	83.400.000	70.800.000	343.108.102
U.1.04.03.01.000	1.1.4.2.1 - Trasferimenti correnti a imprese controllate	0	0	0	0
U.1.04.03.01.001	1.1.4.2.1.1 - Trasferimenti correnti a imprese controllate	0	0	0	0
U.1.04.03.99.000	1.1.4.2.2 - Trasferimenti correnti a altre imprese	272.308.102	83.400.000	70.800.000	343.108.102
U.1.04.03.99.999	1.1.4.2.2.1 - Trasferimenti correnti a altre imprese	272.308.102	83.400.000	70.800.000	343.108.102
U.1.04.03.99.999.001	1.1.4.2.2.1.1 - Fondo per le Politiche Attive del Lavoro art. 43, comma 6, D.Lgs 148/2015	109.592.251	83.400.000	70.800.000	180.392.251
U.1.04.03.99.999.002	1.1.4.2.2.1.2 - Crescita del Mezzogiorno art. 10 del D.L. 91 del 20 giugno 2017) - riqualificazione e ricollocazione dei lavoratori	0	0	0	0
U.1.04.03.99.999.003	1.1.4.2.2.1.3 - Residui passivi - Fondo Politiche Attive del Lavoro- ex cap. 2233 pg 01 e.f. 2014	7.500.000	0	0	7.500.000

Agenzia Nazionale per Le Politiche Attive del Lavoro		Esercizio Finanziario 2021			
		Residui presunti alla fine dell'anno in corso	Previsioni definitive dell'anno in corso	Previsioni di competenza	Previsioni di cassa
PREVENTIVO FINANZIARIO GESTIONALE - Esercizio 2021					
U.1.04.03.99.999.004	1.1.4.2.2.1.4 - Residui passivi- Fondo Politiche Attive del Lavoro- ex cap. 2233 pg 01 e.f. 2015	18.619.746	0	0	18.619.746
U.1.04.03.99.999.005	1.1.4.2.2.1.5 - Residui passivi- Fondo Politiche Attive del Lavoro- ex cap. 2233 pg 01 e.f. 2016	18.000.000	0	0	18.000.000
U.1.04.03.99.999.006	1.1.4.2.2.1.6 - Residui passivi- Contratti di ricollocazione -ex cap. 2233 pg 02 e.f. 2015	32.000.000	0	0	32.000.000
U.1.04.03.99.999.007	1.1.4.2.2.1.7 - Residui passivi- Contratti di ricollocazione -ex cap. 2233 pg 02 e.f. 2016	32.000.000	0	0	32.000.000
U.1.04.03.99.999.008	1.1.4.2.2.1.8 - Residui passivi- Intervento EGF/2015/004 IT Alitalia rif. D.D.220/III/2015 d'impegno ex cap. 2333 e.f. 2015	0	0	0	0
U.1.04.03.99.999.009	1.1.4.2.2.1.9 - Residui passivi- Tirocini formativi ex. Cap. 2231pg 01 e.f. 2015 - 2014	0	0	0	0
U.1.04.03.99.999.010	1.1.4.2.2.1.10 - Residui passivi- Trasferimenti correnti a altre imprese n.a.c. residui 2015-2016	0	0	0	0
U.1.04.04.00.000	1.1.4.3 - Trasferimenti correnti a Istituzioni Sociali Private	0	0	0	0
U.1.04.04.01.000	1.1.4.3.1 - Trasferimenti correnti a Istituzioni Sociali Private	0	0	0	0
U.1.04.04.01.001	1.1.4.3.1.1 - Trasferimenti correnti a Istituzioni Sociali Private	0	0	0	0
U.1.04.05.00.000	1.1.4.4 - Trasferimenti correnti versati all'Unione Europea e al Resto del Mondo	0	0	0	0
U.1.04.05.04.000	1.1.4.4.1 - Trasferimenti correnti al Resto del Mondo	0	0	0	0
U.1.04.05.04.001	1.1.4.4.1.1 - Trasferimenti correnti al Resto del Mondo	0	0	0	0

Agenzia Nazionale per Le Politiche Attive del Lavoro		Esercizio Finanziario 2021			
		Residui presunti alla fine dell'anno in corso	Previsioni definitive dell'anno in corso	Previsioni di competenza	Previsioni di cassa
PREVENTIVO FINANZIARIO GESTIONALE - Esercizio 2021					
U.1.04.05.04.001.001	1.1.4.4.1.1.1 - Convenzioni con i patronati	0	0	0	0
U.1.04.05.04.001.002	1.1.4.4.1.1.2 - partecipazione al programma PIAAC	0	0	0	0
U.1.04.05.04.001.003	1.1.4.4.1.1.3 - Partecipazione alla rete WAPES	0	0	0	0
U.1.04.05.99.000	1.1.4.4.2 - Altri Trasferimenti correnti alla UE	0	0	0	0
U.1.04.05.99.001	1.1.4.4.2.1 - Altri Trasferimenti correnti alla UE	0	0	0	0
U.1.04.05.99.001.001	1.1.4.4.2.1.1 - Convenzioni con organizzazioni internazionali	0	0	0	0
U.1.10.00.00.000	1.1.5 - Altre spese correnti	100.443	10.942.239	5.417.700	5.518.143
U.1.10.01.00.000	1.1.5.1 - Fondi di riserva e altri accantonamenti	0	0	100.000	100.000
U.1.10.01.01.000	1.1.5.1.1 - Fondo di riserva	0	0	0	0
U.1.10.01.01.001	1.1.5.1.1.1 - Fondi di riserva	0	0	0	0
U.1.10.01.99.000	1.1.5.1.2 - Altri fondi e accantonamenti	0	0	100.000	100.000
U.1.10.01.99.999	1.1.5.1.2.1 - Altri fondi n.a.c.	0	0	100.000	100.000
U.1.10.01.99.999.001	1.1.5.1.2.1.1 - Fondi per ritardi nei pagamenti circ. ME n.20/2019	0	0	100.000	100.000

Agenzia Nazionale per Le Politiche Attive del Lavoro		Esercizio Finanziario 2021			
		Residui presunti alla fine dell'anno in corso	Previsioni definitive dell'anno in corso	Previsioni di competenza	Previsioni di cassa
PREVENTIVO FINANZIARIO GESTIONALE - Esercizio 2021					
U.1.10.01.99.999.002	1.1.5.1.2.1.2 - Altri fondi n.a.c.	0	0	0	0
U.1.10.01.99.999.003	1.1.5.1.2.1.3 - Fondo accantonamento Tfr	0	0	0	0
U.1.10.04.00.000	1.1.5.2 - Premi di assicurazione	258	2.100	7.200	7.458
U.1.10.04.01.000	1.1.5.2.1 - Premi di assicurazione contro i danni	258	2.100	2.200	2.458
U.1.10.04.01.003	1.1.5.2.1.1 - Premi di assicurazione per responsabilità civile verso terzi	258	2.100	2.200	2.458
U.1.10.04.01.003.001	1.1.5.2.1.1.1 - Premi di assicurazione per responsabilità civile verso terzi dei dirigenti in servizio e degli altri organi istituzionali dell'Ente	258	2.100	2.200	2.458
U.1.10.04.99.000	1.1.5.2.2 - Altri premi di assicurazione n.a.c.	0	0	5.000	5.000
U.1.10.04.99.999	1.1.5.2.2.1 - Altri premi di assicurazione n.a.c.	0	0	5.000	5.000
U.1.10.04.99.999.001	1.1.5.2.2.1.1 - Assicurazione INAIL	0	0	0	0
U.1.10.99.00.000	1.1.5.3 - Altre spese correnti n.a.c.	100.185	10.940.139	5.310.500	5.410.685
U.1.10.99.99.000	1.1.5.3.1 - Altre spese correnti n.a.c.	100.185	10.940.139	5.310.500	5.410.685
U.1.10.99.99.999	1.1.5.3.1.1 - Altre spese correnti n.a.c.	100.185	10.940.139	5.310.500	5.410.685
U.1.10.99.99.999.001	1.1.5.3.1.1.1 - Somme impegnate dalla ex DG Politiche Attive a favore dell'ANPAL sul cap. 2150 e.f. 2016 (rif. artt. 10, c.1 e 4, c. 6, D.Lgs. 150/2015)	0	0	0	0

Agenzia Nazionale per Le Politiche Attive del Lavoro		Esercizio Finanziario 2021			
		Residui presunti alla fine dell'anno in corso	Previsioni definitive dell'anno in corso	Previsioni di competenza	Previsioni di cassa
PREVENTIVO FINANZIARIO GESTIONALE - Esercizio 2021					
U.1.10.99.99.999.002	1.1.5.3.1.1.2 - Altre spese correnti n.a.c.	59.321	940.139	310.500	369.821
U.1.10.99.99.999.003	1.1.5.3.1.1.3 - Anticipazioni e overbooking PON IOG	0	0	0	0
U.1.10.99.99.999.004	1.1.5.3.1.1.4 - Anticipazioni e overbooking PON SPAO	0	0	0	0
U.1.10.99.99.999.005	1.1.5.3.1.1.5 - Cofinanziamento PCN	0	0	0	0
U.1.10.99.99.999.006	1.1.5.3.1.1.6 - cofinanziamento YfEj	0	0	0	0
U.1.10.99.99.999.007	1.1.5.3.1.1.7 - Somme occorrenti al fine di adeguare le spese di funzionamento dell'ANPAL per l'attuazione del Rdc ex art. 12 comma 4-bis D.L. 4/2019	0	10.000.000	5.000.000	5.000.000
U.2.00.00.00.000	1.2 - Spese in conto capitale	11.472	2.283.531	100.000	111.472
U.2.02.00.00.000	1.2.1 - Investimenti fissi lordi e acquisto di terreni	11.472	2.283.531	100.000	111.472
U.2.02.01.00.000	1.2.1.1 - Beni materiali	11.472	567.000	67.000	78.472
U.2.02.01.03.000	1.2.1.1.1 - Mobili e arredi	10.673	40.000	8.000	18.673
U.2.02.01.03.999	1.2.1.1.1.1 - Mobili e arredi n.a.c.	10.673	40.000	8.000	18.673
U.2.02.01.07.000	1.2.1.1.2 - Hardware	0	527.000	59.000	59.000
U.2.02.01.07.005	1.2.1.1.2.1 - Tablet e dispositivi di telefonia fissa e mobile	0	2.000	2.000	2.000

Agenzia Nazionale per Le Politiche Attive del Lavoro		Esercizio Finanziario 2021			
		Residui presunti alla fine dell'anno in corso	Previsioni definitive dell'anno in corso	Previsioni di competenza	Previsioni di cassa
PREVENTIVO FINANZIARIO GESTIONALE - Esercizio 2021					
U.2.02.01.07.999	1.2.1.1.2.2 - Hardware n.a.c.	0	525.000	57.000	57.000
U.2.02.01.99.000	1.2.1.1.3 - Altri beni materiali	799	0	0	799
U.2.02.01.99.999	1.2.1.1.3.1 - Altri beni materiali diversi	799	0	0	799
U.2.02.03.00.000	1.2.1.2 - Beni immateriali	0	1.716.531	33.000	33.000
U.2.02.03.02.000	1.2.1.2.1 - Software	0	1.716.531	33.000	33.000
U.2.02.03.02.001	1.2.1.2.1.1 - Sviluppo software e manutenzione evolutiva	0	1.716.531	33.000	33.000
U.3.00.00.00.000	1.3 - Spese per incremento attività finanziarie	0	0	0	0
U.3.04.00.00.000	1.3.1 - Altre spese per incremento di attività finanziarie	0	0	0	0
U.3.04.06.00.000	1.3.1.1 - Versamenti ai conti di tesoreria statale (da parte dei soggetti non sottoposti al regime di Tesoreria Unica)	0	0	0	0
U.3.04.06.01.000	1.3.1.1.1 - Versamenti ai conti di tesoreria statale (da parte dei soggetti non sottoposti al regime di Tesoreria Unica)	0	0	0	0
U.3.04.06.01.001	1.3.1.1.1.1 - Versamenti ai conti di tesoreria statale (da parte dei soggetti non sottoposti al regime di Tesoreria Unica)	0	0	0	0
U.7.00.00.00.000	1.4 - Uscite per conto terzi e partite di giro	417.352	2.183.792	3.966.500	4.383.852
U.7.01.00.00.000	1.4.1 - Uscite per partite di giro	417.352	2.183.792	3.966.500	4.383.852

Agenzia Nazionale per Le Politiche Attive del Lavoro		Esercizio Finanziario 2021			
		Residui presunti alla fine dell'anno in corso	Previsioni definitive dell'anno in corso	Previsioni di competenza	Previsioni di cassa
PREVENTIVO FINANZIARIO GESTIONALE - Esercizio 2021					
U.7.01.01.00.000	1.4.1.1 - Versamenti di altre ritenute	12.121	49.910	75.000	87.121
U.7.01.01.02.000	1.4.1.1.1 - Versamento delle ritenute per scissione contabile IVA (split payment)	12.121	49.910	75.000	87.121
U.7.01.01.02.001	1.4.1.1.1.1 - Versamento delle ritenute per scissione contabile IVA (split payment)	12.121	49.910	75.000	87.121
U.7.01.01.99.000	1.4.1.1.2 - Versamento di altre ritenute	0	0	0	0
U.7.01.01.99.999	1.4.1.1.2.1 - Versamento di altre ritenute n.a.c.	0	0	0	0
U.7.01.02.00.000	1.4.1.2 - Versamenti di ritenute su Redditi da lavoro dipendente	404.234	2.133.243	3.890.000	4.294.234
U.7.01.02.01.000	1.4.1.2.1 - Versamenti di ritenute erariali su Redditi da lavoro dipendente riscosse per conto terzi	225.127	1.366.465	2.550.000	2.775.127
U.7.01.02.01.001	1.4.1.2.1.1 - Versamenti di ritenute erariali su Redditi da lavoro dipendente riscosse per conto terzi	225.127	1.366.465	2.550.000	2.775.127
U.7.01.02.02.000	1.4.1.2.2 - Versamenti di ritenute previdenziali e assistenziali su Redditi da lavoro dipendente riscosse per conto terzi	179.107	628.790	1.130.000	1.309.107
U.7.01.02.02.001	1.4.1.2.2.1 - Versamenti di ritenute previdenziali e assistenziali su Redditi da lavoro dipendente riscosse per conto terzi	179.107	628.790	1.130.000	1.309.107
U.7.01.02.99.000	1.4.1.2.3 - Altri versamenti di ritenute al personale dipendente per conto di terzi	0	137.988	210.000	210.000
U.7.01.02.99.999	1.4.1.2.3.1 - Altri versamenti di ritenute al personale dipendente per conto di terzi	0	137.988	210.000	210.000
U.7.01.03.00.000	1.4.1.3 - Versamenti di ritenute su Redditi da lavoro autonomo	997	639	1.500	2.497

Agenzia Nazionale per Le Politiche Attive del Lavoro		Esercizio Finanziario 2021			
		Residui presunti alla fine dell'anno in corso	Previsioni definitive dell'anno in corso	Previsioni di competenza	Previsioni di cassa
PREVENTIVO FINANZIARIO GESTIONALE - Esercizio 2021					
U.7.01.03.01.000	1.4.1.3.1 - Versamenti di ritenute erariali su Redditi da lavoro autonomo per conto terzi	997	639	1.500	2.497
U.7.01.03.01.001	1.4.1.3.1.1 - Versamenti di ritenute erariali su Redditi da lavoro autonomo per conto terzi	997	639	1.500	2.497
U.7.01.99.00.000	1.4.1.4 - Altre uscite per partite di giro	0	0	0	0
U.7.01.99.01.000	1.4.1.4.1 - Spese non andate a buon fine	0	0	0	0
U.7.01.99.01.001	1.4.1.4.1.1 - Spese non andate a buon fine	0	0	0	0
U.7.01.99.03.000	1.4.1.4.2 - Costituzione fondi economali e carte aziendali	0	0	0	0
U.7.01.99.03.001	1.4.1.4.2.1 - Costituzione fondi economali e carte aziendali	0	0	0	0
U.7.01.99.99.000	1.4.1.4.3 - Altre uscite per partite di giro n.a.c.	0	0	0	0
U.7.01.99.99.999	1.4.1.4.3.1 - Altre uscite per partite di giro n.a.c.	0	0	0	0
U	TOTALE USCITE A PAREGGIO	275.047.706	118.660.972	96.329.821	371.377.527

Preventivo finanziario gestionale – Fondo di rotazione

Agenzia Nazionale per Le Politiche Attive del Lavoro	Esercizio Finanziario 2021			
	Residui presunti alla fine dell'anno in corso	Previsioni definitive dell'anno in corso	Previsioni di competenza	Previsioni di cassa
PREVENTIVO FINANZIARIO GESTIONALE - Esercizio 2021				

CDR: 0002 - Fondo di rotazione				
Avanzo amministrazione presunto	0		140.941.393	
Fondo Iniziale di cassa presunto		0		848.170.573

PARTE I - ENTRATE					
E.2.00.00.00.000	2.1 - Trasferimenti correnti	121.748.485	92.032.192	80.000.000	201.748.485
E.2.01.00.00.000	2.1.1 - Trasferimenti correnti	121.748.485	92.032.192	80.000.000	201.748.485
E.2.01.01.00.000	2.1.1.1 - Trasferimenti correnti da Amministrazioni pubbliche	105.154.867	92.032.192	80.000.000	185.154.867
E.2.01.01.01.000	2.1.1.1.1 - Trasferimenti correnti da Amministrazioni Centrali	83.154.867	32.192	0	83.154.867
E.2.01.01.01.001	2.1.1.1.1.1 - Trasferimenti correnti da Ministeri	83.154.867	32.192	0	83.154.867
E.2.01.01.01.001.001	2.1.1.1.1.1.1 - Capitolo 1230 pg1 - Spese di natura obbligatoria per il personale in servizio presso l'ANPAL	0	0	0	0
E.2.01.01.01.001.002	2.1.1.1.1.1.2 - Capitolo 1230 pg2 - Spese di funzionamento dell'ANPAL	0	0	0	0

Agenzia Nazionale per Le Politiche Attive del Lavoro		Esercizio Finanziario 2021			
		Residui presunti alla fine dell'anno in corso	Previsioni definitive dell'anno in corso	Previsioni di competenza	Previsioni di cassa
PREVENTIVO FINANZIARIO GESTIONALE - Esercizio 2021					
E.2.01.01.01.001.003	2.1.1.1.1.1.3 - Capitolo 1230 pg 3 - Fondo per le politiche attive	0	0	0	0
E.2.01.01.01.001.004	2.1.1.1.1.1.4 - Capitolo 1230 pg 4 - Oneri connessi alla riqualificazione e ricollocazione dei lavoratori espulsi dai processi produttivi in situazioni di crisi aziendale o settoriale nelle regioni	0	0	0	0
E.2.01.01.01.001.005	2.1.1.1.1.1.5 - Stime di credito in conto corrente	0	0	0	0
E.2.01.01.01.001.006	2.1.1.1.1.1.6 - D.L. 4/2019 art. 12, comma 4 bis -reddito di cittadinanza	0	0	0	0
E.2.01.01.01.001.007	2.1.1.1.1.1.7 - Altri trasferimenti nac - (Liquidazione contributo ENAP+fua 2016)	0	0	0	0
E.2.01.01.01.013	2.1.1.1.1.2 - Trasferimenti correnti da enti e istituzioni centrali di ricerca e Istituti e stazioni sperimentali per la ricerca	0	0	0	0
E.2.01.01.02.000	2.1.1.1.2 - Trasferimenti correnti da Amministrazioni Locali	0	0	0	0
E.2.01.01.02.001	2.1.1.1.2.1 - Trasferimenti correnti da Regioni e province autonome	0	0	0	0
E.2.01.01.03.000	2.1.1.1.3 - Trasferimenti correnti da Enti di Previdenza	22.000.000	92.000.000	80.000.000	102.000.000
E.2.01.01.03.001	2.1.1.1.3.1 - Trasferimenti correnti da INPS	22.000.000	92.000.000	80.000.000	102.000.000
E.2.01.03.00.000	2.1.1.2 - Trasferimenti correnti da Imprese	12.293.973	0	0	12.293.973
E.2.01.03.02.000	2.1.1.2.1 - Altri trasferimenti correnti da imprese	12.293.973	0	0	12.293.973
E.2.01.03.02.999	2.1.1.2.1.1 - Altri trasferimenti correnti da altre imprese	12.293.973	0	0	12.293.973

Agenzia Nazionale per Le Politiche Attive del Lavoro		Esercizio Finanziario 2021			
		Residui presunti alla fine dell'anno in corso	Previsioni definitive dell'anno in corso	Previsioni di competenza	Previsioni di cassa
PREVENTIVO FINANZIARIO GESTIONALE - Esercizio 2021					
E.2.01.05.00.000	2.1.1.3 - Trasferimenti correnti dall'Unione Europea e dal Resto del Mondo	4.299.645	0	0	4.299.645
E.2.01.05.01.000	2.1.1.3.1 - Trasferimenti correnti dall'Unione Europea	4.299.645	0	0	4.299.645
E.2.01.05.01.005	2.1.1.3.1.1 - Fondo Sociale Europeo (FSE)	4.299.645	0	0	4.299.645
E.2.01.05.01.999	2.1.1.3.1.2 - Altri trasferimenti correnti dall'Unione Europea	0	0	0	0
E.3.00.00.00.000	2.2 - Entrate extratributarie	0	0	0	0
E.3.03.00.00.000	2.2.1 - Interessi attivi	0	0	0	0
E.3.03.03.00.000	2.2.1.1 - Altri interessi attivi	0	0	0	0
E.3.03.03.04.000	2.2.1.1.1 - Interessi attivi da depositi bancari o postali	0	0	0	0
E.3.03.03.04.001	2.2.1.1.1.1 - Interessi attivi da depositi bancari o postali	0	0	0	0
E.3.05.00.00.000	2.2.2 - Rimborsi e altre entrate correnti	0	0	0	0
E.3.05.02.00.000	2.2.2.1 - Rimborsi in entrata	0	0	0	0
E.3.05.02.01.000	2.2.2.1.1 - Rimborsi ricevuti per spese di personale (comando, distacco, fuori ruolo, convenzioni, ecc...)	0	0	0	0
E.3.05.02.01.001	2.2.2.1.1.1 - Rimborsi ricevuti per spese di personale (comando, distacco, fuori ruolo, convenzioni, ecc...)	0	0	0	0

Agenzia Nazionale per Le Politiche Attive del Lavoro		Esercizio Finanziario 2021			
		Residui presunti alla fine dell'anno in corso	Previsioni definitive dell'anno in corso	Previsioni di competenza	Previsioni di cassa
PREVENTIVO FINANZIARIO GESTIONALE - Esercizio 2021					
E.3.05.99.00.000	2.2.2.2 - Altre entrate correnti n.a.c.	0	0	0	0
E.3.05.99.99.000	2.2.2.2.1 - Altre entrate correnti n.a.c.	0	0	0	0
E.3.05.99.99.999	2.2.2.2.1.1 - Altre entrate correnti n.a.c.	0	0	0	0
E.3.05.99.99.999.001	2.2.2.2.1.1.1 - Altre entrate	0	0	0	0
E.4.00.00.00.000	2.3 - Entrate in conto capitale	0	0	0	0
E.4.02.00.00.000	2.3.1 - Contributi agli investimenti	0	0	0	0
E.4.02.01.00.000	2.3.1.1 - Contributi agli investimenti da amministrazioni pubbliche	0	0	0	0
E.4.02.01.01.000	2.3.1.1.1 - Contributi agli investimenti da Amministrazioni Centrali	0	0	0	0
E.4.02.01.01.001	2.3.1.1.1.1 - Contributi agli investimenti da Ministeri	0	0	0	0
E.4.02.01.01.001.001	2.3.1.1.1.1.1 - Capitolo 7130 pg 1 - Somme da trasferire all'Agenzia Nazionale per le Politiche Attive del Lavoro	0	0	0	0
E.4.02.01.01.001.002	2.3.1.1.1.1.2 - Stime di credito per spese di investimento informatica	0	0	0	0
E.4.02.01.01.001.003	2.3.1.1.1.1.3 - D.L. 4/2019 art. 12, comma 4 bis -reddito di cittadinanza	0	0	0	0
E.5.00.00.00.000	2.4 - Entrate da riduzione di attività finanziarie	110.000	0	0	110.000

Agenzia Nazionale per Le Politiche Attive del Lavoro		Esercizio Finanziario 2021			
		Residui presunti alla fine dell'anno in corso	Previsioni definitive dell'anno in corso	Previsioni di competenza	Previsioni di cassa
PREVENTIVO FINANZIARIO GESTIONALE - Esercizio 2021					
E.5.04.00.00.000	2.4.1 - Altre entrate per riduzione di attività finanziarie	110.000	0	0	110.000
E.5.04.06.00.000	2.4.1.1 - Prelievi dai conti di tesoreria statale diversi dalla Tesoreria Unica	110.000	0	0	110.000
E.5.04.06.01.000	2.4.1.1.1 - Prelievi dai conti di tesoreria statale diversi dalla Tesoreria Unica	110.000	0	0	110.000
E.5.04.06.01.001	2.4.1.1.1.1 - Prelievi dai conti di tesoreria statale diversi dalla Tesoreria Unica	110.000	0	0	110.000
E.9.00.00.00.000	2.5 - Entrate per conto terzi e partite di giro	227.262	313.870	822.000	1.049.262
E.9.01.00.00.000	2.5.1 - Entrate per partite di giro	227.262	313.870	822.000	1.049.262
E.9.01.01.00.000	2.5.1.1 - Altre ritenute	227.262	313.870	820.000	1.047.262
E.9.01.01.02.000	2.5.1.1.1 - Ritenute per scissione contabile IVA (split payment)	227.262	313.870	820.000	1.047.262
E.9.01.01.02.001	2.5.1.1.1.1 - Ritenute per scissione contabile IVA (split payment)	227.262	313.870	820.000	1.047.262
E.9.01.01.99.000	2.5.1.1.2 - Altre ritenute n.a.c.	0	0	0	0
E.9.01.01.99.999	2.5.1.1.2.1 - Altre ritenute n.a.c.	0	0	0	0
E.9.01.02.00.000	2.5.1.2 - Ritenute su redditi da lavoro dipendente	0	0	0	0
E.9.01.02.01.000	2.5.1.2.1 - Ritenute erariali su redditi da lavoro dipendente per conto terzi	0	0	0	0

Agenzia Nazionale per Le Politiche Attive del Lavoro		Esercizio Finanziario 2021			
		Residui presunti alla fine dell'anno in corso	Previsioni definitive dell'anno in corso	Previsioni di competenza	Previsioni di cassa
PREVENTIVO FINANZIARIO GESTIONALE - Esercizio 2021					
E.9.01.02.01.001	2.5.1.2.1.1 - Ritenute erariali su redditi da lavoro dipendente per conto terzi	0	0	0	0
E.9.01.02.02.000	2.5.1.2.2 - Ritenute previdenziali e assistenziali su redditi da lavoro dipendente per conto terzi	0	0	0	0
E.9.01.02.02.001	2.5.1.2.2.1 - Ritenute previdenziali e assistenziali su redditi da lavoro dipendente per conto terzi	0	0	0	0
E.9.01.02.99.000	2.5.1.2.3 - Altre ritenute al personale dipendente per conto di terzi	0	0	0	0
E.9.01.02.99.999	2.5.1.2.3.1 - Altre ritenute al personale dipendente per conto di terzi	0	0	0	0
E.9.01.03.00.000	2.5.1.3 - Ritenute su redditi da lavoro autonomo	0	0	2.000	2.000
E.9.01.03.01.000	2.5.1.3.1 - Ritenute erariali su redditi da lavoro autonomo per conto terzi	0	0	2.000	2.000
E.9.01.03.01.001	2.5.1.3.1.1 - Ritenute erariali su redditi da lavoro autonomo per conto terzi	0	0	2.000	2.000
E.9.01.99.00.000	2.5.1.4 - Altre entrate per partite di giro	0	0	0	0
E.9.01.99.01.000	2.5.1.4.1 - Entrate a seguito di spese non andate a buon fine	0	0	0	0
E.9.01.99.01.001	2.5.1.4.1.1 - Entrate a seguito di spese non andate a buon fine	0	0	0	0
E.9.01.99.03.000	2.5.1.4.2 - Rimborso di fondi economici e carte aziendali	0	0	0	0
E.9.01.99.03.001	2.5.1.4.2.1 - Rimborso di fondi economici e carte aziendali	0	0	0	0

Agenzia Nazionale per Le Politiche Attive del Lavoro		Esercizio Finanziario 2021			
		Residui presunti alla fine dell'anno in corso	Previsioni definitive dell'anno in corso	Previsioni di competenza	Previsioni di cassa
PREVENTIVO FINANZIARIO GESTIONALE - Esercizio 2021					
E.9.01.99.99.000	2.5.1.4.3 - Altre entrate per partite di giro diverse	0	0	0	0
E.9.01.99.99.999	2.5.1.4.3.1 - Altre entrate per partite di giro diverse	0	0	0	0
E.9.02.00.00.000	2.5.2 - Entrate per conto terzi	0	0	0	0
E.9.02.04.00.000	2.5.2.1 - Depositi di/presso terzi	0	0	0	0
E.9.02.04.01.000	2.5.2.1.1 - Costituzione di depositi cauzionali o contrattuali di terzi	0	0	0	0
E.9.02.04.01.001	2.5.2.1.1.1 - Costituzione di depositi cauzionali o contrattuali di terzi	0	0	0	0
E	TOTALE ENTRATE	122.085.747	92.346.062	80.822.000	202.907.747
	Avanzo di amministrazione presunto utilizzato			-	
	TOTALE ENTRATE A PAREGGIO	122.085.747	92.346.062	80.822.000	202.907.747
PARTE II - SPESE					
U.1.00.00.00.000	2.1 - Spese correnti	616.073.442	298.443.894	71.666.666	687.740.108
U.1.01.00.00.000	2.1.1 - Redditi da lavoro dipendente	0	0	0	0
U.1.01.01.00.000	2.1.1.1 - Retribuzioni lorde	0	0	0	0

Agenzia Nazionale per Le Politiche Attive del Lavoro		Esercizio Finanziario 2021			
		Residui presunti alla fine dell'anno in corso	Previsioni definitive dell'anno in corso	Previsioni di competenza	Previsioni di cassa
PREVENTIVO FINANZIARIO GESTIONALE - Esercizio 2021					
U.1.01.01.01.000	2.1.1.1.1 - Retribuzioni in denaro	0	0	0	0
U.1.01.01.01.002	2.1.1.1.1.1 - Voci stipendiali corrisposte al personale a tempo indeterminato	0	0	0	0
U.1.01.01.01.002.001	2.1.1.1.1.1.1 - Voci stipendiali corrisposte al personale a tempo indeterminato - Comparto Funzioni Centrali	0	0	0	0
U.1.01.01.01.002.002	2.1.1.1.1.1.2 - Voci stipendiali corrisposte al personale a tempo indeterminato - Comparto Ricerca	0	0	0	0
U.1.01.01.01.002.003	2.1.1.1.1.1.3 - Accantonamento Fondo TFR/TFS	0	0	0	0
U.1.01.01.01.003	2.1.1.1.1.2 - Straordinario per il personale a tempo indeterminato	0	0	0	0
U.1.01.01.01.004	2.1.1.1.1.3 - Indennità ed altri compensi, esclusi i rimborsi spesa per missione, corrisposti al personale a tempo indeterminato	0	0	0	0
U.1.01.01.01.004.001	2.1.1.1.1.3.1 - Fondo Unico di Amministrazione (FUA)- Comparto Funzioni Centrali	0	0	0	0
U.1.01.01.01.004.002	2.1.1.1.1.3.2 - Fondo per la retribuzione accessoria del livelli IV-VIII del personale - Comparto Ricerca	0	0	0	0
U.1.01.01.01.004.003	2.1.1.1.1.3.3 - Indennità responsabili di gruppo - Ricercatori	0	0	0	0
U.1.01.01.01.004.004	2.1.1.1.1.3.4 - Fondo dirigenti I fascia	0	0	0	0
U.1.01.01.01.004.005	2.1.1.1.1.3.5 - Fondo dirigenti II fascia	0	0	0	0
U.1.01.01.01.006	2.1.1.1.1.4 - Voci stipendiali corrisposte al personale a tempo determinato	0	0	0	0

Agenzia Nazionale per Le Politiche Attive del Lavoro		Esercizio Finanziario 2021			
		Residui presunti alla fine dell'anno in corso	Previsioni definitive dell'anno in corso	Previsioni di competenza	Previsioni di cassa
PREVENTIVO FINANZIARIO GESTIONALE - Esercizio 2021					
U.1.01.01.01.007	2.1.1.1.1.5 - Straordinario per il personale a tempo determinato	0	0	0	0
U.1.01.01.01.008	2.1.1.1.1.6 - Indennità ed altri compensi, esclusi i rimborsi spesa documentati per missione, corrisposti al personale a tempo determinato	0	0	0	0
U.1.01.01.02.000	2.1.1.1.2 - Altre spese per il personale	0	0	0	0
U.1.01.01.02.002	2.1.1.1.2.1 - Buoni pasto	0	0	0	0
U.1.01.01.02.999	2.1.1.1.2.2 - Altre spese per il personale n.a.c.	0	0	0	0
U.1.01.01.02.999.001	2.1.1.1.2.2.1 - Borse di studio e sussidi	0	0	0	0
U.1.01.01.02.999.002	2.1.1.1.2.2.2 - Benefici di natura assistenziale e sociale al personale comparto - Ricerca	0	0	0	0
U.1.01.01.02.999.003	2.1.1.1.2.2.3 - Rimborso telelavoro	0	0	0	0
U.1.01.02.00.000	2.1.1.2 - Contributi sociali a carico dell'ente	0	0	0	0
U.1.01.02.01.000	2.1.1.2.1 - Contributi sociali effettivi a carico dell'ente	0	0	0	0
U.1.01.02.01.001	2.1.1.2.1.1 - Contributi obbligatori per il personale	0	0	0	0
U.1.01.02.01.001.001	2.1.1.2.1.1.1 - Contributi INAIL	0	0	0	0
U.1.01.02.02.000	2.1.1.2.2 - Altri Contributi sociali	0	0	0	0

Agenzia Nazionale per Le Politiche Attive del Lavoro		Esercizio Finanziario 2021			
		Residui presunti alla fine dell'anno in corso	Previsioni definitive dell'anno in corso	Previsioni di competenza	Previsioni di cassa
PREVENTIVO FINANZIARIO GESTIONALE - Esercizio 2021					
U.1.01.02.02.001	2.1.1.2.2.1 - Assegni familiari	0	0	0	0
U.1.01.02.02.003	2.1.1.2.2.2 - Indennità di fine servizio erogate direttamente dal datore di lavoro	0	0	0	0
U.1.02.00.00.000	2.1.2 - Imposte e tasse a carico dell'ente	0	0	0	0
U.1.02.01.00.000	2.1.2.1 - Imposte, tasse e proventi assimilati a carico dell'ente	0	0	0	0
U.1.02.01.01.000	2.1.2.1.1 - Imposta regionale sulle attività produttive (IRAP)	0	0	0	0
U.1.02.01.01.001	2.1.2.1.1.1 - Imposta regionale sulle attività produttive (IRAP)	0	0	0	0
U.1.02.01.06.000	2.1.2.1.2 - Tassa e/o tariffa smaltimento rifiuti solidi urbani	0	0	0	0
U.1.02.01.06.001	2.1.2.1.2.1 - Tassa e/o tariffa smaltimento rifiuti solidi urbani	0	0	0	0
U.1.02.01.99.000	2.1.2.1.3 - Imposte, tasse e proventi assimilati a carico dell'ente n.a.c.	0	0	0	0
U.1.02.01.99.999	2.1.2.1.3.1 - Imposte, tasse e proventi assimilati a carico dell'ente n.a.c.	0	0	0	0
U.1.03.00.00.000	2.1.3 - Acquisto di beni e servizi	3.312.929	11.260.410,00	6.434.374,00	9.747.303
U.1.03.01.00.000	2.1.3.1 - Acquisto di beni	0	0	0	0
U.1.03.01.01.000	2.1.3.1.1 - Giornali, riviste e pubblicazioni	0	0	0	0

Agenzia Nazionale per Le Politiche Attive del Lavoro		Esercizio Finanziario 2021			
		Residui presunti alla fine dell'anno in corso	Previsioni definitive dell'anno in corso	Previsioni di competenza	Previsioni di cassa
PREVENTIVO FINANZIARIO GESTIONALE - Esercizio 2021					
U.1.03.01.01.002	2.1.3.1.1.1 - Pubblicazioni	0	0	0	0
U.1.03.01.02.000	2.1.3.1.2 - Altri beni di consumo	0	0	0	0
U.1.03.01.02.001	2.1.3.1.2.1 - Carta, cancelleria e stampati	0	0	0	0
U.1.03.01.02.009	2.1.3.1.2.2 - Beni per attività di rappresentanza	0	0	0	0
U.1.03.01.02.999	2.1.3.1.2.3 - Altri beni e materiali di consumo n.a.c.	0	0	0	0
U.1.03.02.00.000	2.1.3.2 - Acquisto di servizi	3.312.929	11.260.410	6.434.374	9.747.303
U.1.03.02.01.000	2.1.3.2.1 - Organi e incarichi istituzionali dell'amministrazione	0	0	0	0
U.1.03.02.01.001	2.1.3.2.1.1 - Organi istituzionali dell'amministrazione - Indennità	0	0	0	0
U.1.03.02.01.001.001	2.1.3.2.1.1.1 - Indennità Presidente ANPAL	0	0	0	0
U.1.03.02.01.001.002	2.1.3.2.1.1.2 - Indennità Consiglio di Amministrazione	0	0	0	0
U.1.03.02.01.002	2.1.3.2.1.2 - Organi istituzionali dell'amministrazione - Rimborsi	0	0	0	0
U.1.03.02.01.008	2.1.3.2.1.3 - Compensi agli organi istituzionali di revisione, di controllo ed altri incarichi istituzionali dell'amministrazione	0	0	0	0
U.1.03.02.01.008.001	2.1.3.2.1.3.1 - Compensi Collegio dei revisori	0	0	0	0

Agenzia Nazionale per Le Politiche Attive del Lavoro		Esercizio Finanziario 2021			
		Residui presunti alla fine dell'anno in corso	Previsioni definitive dell'anno in corso	Previsioni di competenza	Previsioni di cassa
PREVENTIVO FINANZIARIO GESTIONALE - Esercizio 2021					
U.1.03.02.02.000	2.1.3.2.2 - Organizzazione eventi, pubblicità e servizi per trasferta	0	0	5.000	5.000
U.1.03.02.02.001	2.1.3.2.2.1 - Rimborso per viaggio e trasloco	0	0	5.000	5.000
U.1.03.02.02.005	2.1.3.2.2.2 - Organizzazione e partecipazione a manifestazioni e convegni	0	0	0	0
U.1.03.02.02.005.001	2.1.3.2.2.2.1 - Organizzazione manifestazioni e convegni	0	0	0	0
U.1.03.02.02.005.002	2.1.3.2.2.2.2 - Quote di partecipazione a manifestazioni e convegni	0	0	0	0
U.1.03.02.04.000	2.1.3.2.3 - Acquisto di servizi per formazione e addestramento del personale dell'ente	0	0	0	0
U.1.03.02.04.004	2.1.3.2.3.1 - Acquisto di servizi per formazione obbligatoria	0	0	0	0
U.1.03.02.04.999	2.1.3.2.3.2 - Acquisto di servizi per altre spese per formazione e addestramento n.a.c.	0	0	0	0
U.1.03.02.05.000	2.1.3.2.4 - Utenze e canoni	0	0	0	0
U.1.03.02.05.001	2.1.3.2.4.1 - Telefonia fissa	0	0	0	0
U.1.03.02.05.002	2.1.3.2.4.2 - Telefonia mobile	0	0	0	0
U.1.03.02.05.003	2.1.3.2.4.3 - Accesso a banche dati e a pubblicazioni on line	0	0	0	0
U.1.03.02.05.004	2.1.3.2.4.4 - Energia elettrica	0	0	0	0

Agenzia Nazionale per Le Politiche Attive del Lavoro		Esercizio Finanziario 2021			
		Residui presunti alla fine dell'anno in corso	Previsioni definitive dell'anno in corso	Previsioni di competenza	Previsioni di cassa
PREVENTIVO FINANZIARIO GESTIONALE - Esercizio 2021					
U.1.03.02.05.005	2.1.3.2.4.5 - Acqua	0	0	0	0
U.1.03.02.05.006	2.1.3.2.4.6 - Gas	0	0	0	0
U.1.03.02.07.000	2.1.3.2.5 - Utilizzo di beni di terzi	0	0	0	0
U.1.03.02.07.001	2.1.3.2.5.1 - Locazione di beni immobili	0	0	0	0
U.1.03.02.07.002	2.1.3.2.5.2 - Noleggi di mezzi di trasporto	0	0	0	0
U.1.03.02.09.000	2.1.3.2.6 - Manutenzione ordinaria e riparazioni	0	0	0	0
U.1.03.02.09.003	2.1.3.2.6.1 - Manutenzione ordinaria e riparazioni di mobili e arredi	0	0	0	0
U.1.03.02.09.008	2.1.3.2.6.2 - Manutenzione ordinaria e riparazioni di beni immobili	0	0	0	0
U.1.03.02.09.011	2.1.3.2.6.3 - Manutenzione ordinaria e riparazioni di altri beni materiali	0	0	0	0
U.1.03.02.11.000	2.1.3.2.7 - Prestazioni professionali e specialistiche	1.439.573	4.245.410	6.168.094	7.607.667
U.1.03.02.11.001	2.1.3.2.7.1 - Interpretariato e traduzioni	0	0	200.000	200.000
U.1.03.02.11.999	2.1.3.2.7.2 - Altre prestazioni professionali e specialistiche n.a.c.	1.439.573	4.245.410	5.968.094	7.407.667
U.1.03.02.13.000	2.1.3.2.8 - Servizi ausiliari per il funzionamento dell'ente	0	0	0	0

Agenzia Nazionale per Le Politiche Attive del Lavoro		Esercizio Finanziario 2021			
		Residui presunti alla fine dell'anno in corso	Previsioni definitive dell'anno in corso	Previsioni di competenza	Previsioni di cassa
PREVENTIVO FINANZIARIO GESTIONALE - Esercizio 2021					
U.1.03.02.13.002	2.1.3.2.8.1 - Servizi di pulizia e lavanderia	0	0	0	0
U.1.03.02.13.999	2.1.3.2.8.2 - Altri servizi ausiliari n.a.c.	0	0	0	0
U.1.03.02.16.000	2.1.3.2.9 - Servizi amministrativi	8.288	15.000	20.000	28.288
U.1.03.02.16.001	2.1.3.2.9.1 - Pubblicazione bandi di gara	8.288	15.000	20.000	28.288
U.1.03.02.16.002	2.1.3.2.9.2 - Spese postali	0	0	0	0
U.1.03.02.17.000	2.1.3.2.10 - Servizi finanziari	0	0	0	0
U.1.03.02.17.002	2.1.3.2.10.1 - Oneri per servizio di tesoreria	0	0	0	0
U.1.03.02.18.000	2.1.3.2.11 - Servizi sanitari	0	0	0	0
U.1.03.02.18.001	2.1.3.2.11.1 - Spese per accertamenti sanitari resi necessari dall'attività lavorativa	0	0	0	0
U.1.03.02.19.000	2.1.3.2.12 - Servizi informatici e di telecomunicazioni	1.865.066	7.000.000	216.280	2.081.346
U.1.03.02.19.001	2.1.3.2.12.1 - Gestione e manutenzione applicazioni	1.865.066	7.000.000	216.280	2.081.346
U.1.03.02.99.000	2.1.3.2.13 - Altri servizi	2	0	25.000	25.002
U.1.03.02.99.002	2.1.3.2.13.1 - Altre spese legali	2	0	25.000	25.002

Agenzia Nazionale per Le Politiche Attive del Lavoro		Esercizio Finanziario 2021			
		Residui presunti alla fine dell'anno in corso	Previsioni definitive dell'anno in corso	Previsioni di competenza	Previsioni di cassa
PREVENTIVO FINANZIARIO GESTIONALE - Esercizio 2021					
U.1.03.02.99.999	2.1.3.2.13.2 - Altri servizi diversi n.a.c.	0	0	0	0
U.1.03.02.99.999.001	2.1.3.2.13.2.1 - Spese per il piano di sorveglianza sanitaria e medico competente	0	0	0	0
U.1.03.02.99.999.002	2.1.3.2.13.2.2 - Altri servizi diversi n.a.c.	0	0	0	0
U.1.03.02.99.999.003	2.1.3.2.13.2.3 - Benefici di natura assistenziale e sociale al personale - comparto Ricerca	0	0	0	0
U.1.04.00.00.000	2.1.4 - Trasferimenti correnti	433.854.514	91.387.264	31.517.292	465.371.806
U.1.04.01.00.000	2.1.4.1 - Trasferimenti correnti a Amministrazioni Pubbliche	323.759.030	57.883.878	16.200.000	339.959.030
U.1.04.01.01.000	2.1.4.1.1 - Trasferimenti correnti a Amministrazioni Centrali	30.497.397	7.883.878	16.200.000	46.697.397
U.1.04.01.01.001	2.1.4.1.1.1 - Trasferimenti correnti a Ministeri	24.783.535	6.900.000	0	24.783.535
U.1.04.01.01.011	2.1.4.1.1.2 - Trasferimenti correnti a enti centrali a struttura associativa	21.681	0	9.200.000	9.221.681
U.1.04.01.01.013	2.1.4.1.1.3 - Trasferimenti correnti a enti e istituzioni centrali di ricerca e Istituti e stazioni sperimentali per la ricerca	4.644.935	951.686	7.000.000	11.644.935
U.1.04.01.01.013.001	2.1.4.1.1.3.1 - Trasferimenti correnti a enti e istituzioni centrali di ricerca	0	0	0	0
U.1.04.01.01.013.002	2.1.4.1.1.3.2 - Trasferimenti correnti a Istituti e stazioni sperimentali per la ricerca	400.000	0	0	400.000
U.1.04.01.01.999	2.1.4.1.1.4 - Trasferimenti correnti a altre Amministrazioni Centrali n.a.c.	1.047.246	32.192	0	1.047.246

Agenzia Nazionale per Le Politiche Attive del Lavoro		Esercizio Finanziario 2021			
		Residui presunti alla fine dell'anno in corso	Previsioni definitive dell'anno in corso	Previsioni di competenza	Previsioni di cassa
PREVENTIVO FINANZIARIO GESTIONALE - Esercizio 2021					
U.1.04.01.01.999.001	2.1.4.1.1.4.1 - Residui passivi - Fondo per la corresponsione delle indennità per la partecipazione ai tirocini formativi nella PA - rif. art. 2, comma 6, DL 76/2013 ex cap. 2131 PG 01 e.f. 2014	0	0	0	0
U.1.04.01.02.000	2.1.4.1.2 - Trasferimenti correnti a Amministrazioni Locali	205.761.633	50.000.000	0	205.761.633
U.1.04.01.02.001	2.1.4.1.2.1 - Trasferimenti correnti a Regioni e province autonome	204.831.696	50.000.000	0	204.831.696
U.1.04.01.02.008	2.1.4.1.2.2 - Trasferimenti correnti a Università	929.937	0	0	929.937
U.1.04.01.03.000	2.1.4.1.3 - Trasferimenti correnti a Enti di Previdenza	87.500.000	0	0	87.500.000
U.1.04.01.03.001	2.1.4.1.3.1 - Trasferimenti correnti a INPS	87.500.000	0	0	87.500.000
U.1.04.03.00.000	2.1.4.2 - Trasferimenti correnti a Imprese	96.050.970	18.195.886	10.000.000	106.050.970
U.1.04.03.01.000	2.1.4.2.1 - Trasferimenti correnti a imprese controllate	43.409.795	18.195.886	0	43.409.795
U.1.04.03.01.001	2.1.4.2.1.1 - Trasferimenti correnti a imprese controllate	43.409.795	18.195.886	0	43.409.795
U.1.04.03.99.000	2.1.4.2.2 - Trasferimenti correnti a altre imprese	52.641.175	0	10.000.000	62.641.175
U.1.04.03.99.999	2.1.4.2.2.1 - Trasferimenti correnti a altre imprese	52.641.175	0	10.000.000	62.641.175
U.1.04.03.99.999.001	2.1.4.2.2.1.1 - Fondo per le Politiche Attive del Lavoro art. 43, comma 6, D.Lgs 148/2015	0	0	0	0
U.1.04.03.99.999.002	2.1.4.2.2.1.2 - Crescita del Mezzogiorno art. 10 del D.L. 91 del 20 giugno 2017) - riqualificazione e ricollocazione dei lavoratori	0	0	0	0

Agenzia Nazionale per Le Politiche Attive del Lavoro		Esercizio Finanziario 2021			
		Residui presunti alla fine dell'anno in corso	Previsioni definitive dell'anno in corso	Previsioni di competenza	Previsioni di cassa
PREVENTIVO FINANZIARIO GESTIONALE - Esercizio 2021					
U.1.04.03.99.999.003	2.1.4.2.2.1.3 - Residui passivi - Fondo Politiche Attive del Lavoro- ex cap. 2233 pg 01 e.f. 2014	0	0	0	0
U.1.04.03.99.999.004	2.1.4.2.2.1.4 - Residui passivi- Fondo Politiche Attive del Lavoro- ex cap. 2233 pg 01 e.f. 2015	0	0	0	0
U.1.04.03.99.999.005	2.1.4.2.2.1.5 - Residui passivi- Fondo Politiche Attive del Lavoro- ex cap. 2233 pg 01 e.f. 2016	0	0	0	0
U.1.04.03.99.999.006	2.1.4.2.2.1.6 - Residui passivi- Contratti di ricollocazione -ex cap. 2233 pg 02 e.f. 2015	0	0	0	0
U.1.04.03.99.999.007	2.1.4.2.2.1.7 - Residui passivi- Contratti di ricollocazione -ex cap. 2233 pg 02 e.f. 2016	0	0	0	0
U.1.04.03.99.999.008	2.1.4.2.2.1.8 - Residui passivi- Intervento EGF/2015/004 IT Alitalia rif. D.D.220/III/2015 d'impegno ex cap. 2333 e.f. 2015	0	0	0	0
U.1.04.03.99.999.009	2.1.4.2.2.1.9 - Residui passivi- Tirocini formativi ex. Cap. 2231pg 01 e.f. 2015 - 2014	0	0	0	0
U.1.04.03.99.999.010	2.1.4.2.2.1.10 - Residui passivi- Trasferimenti correnti a altre imprese n.a.c. residui 2015-2016	0	0	0	0
U.1.04.04.00.000	2.1.4.3 - Trasferimenti correnti a Istituzioni Sociali Private	0	0	5.000.000	5.000.000
U.1.04.04.01.000	2.1.4.3.1 - Trasferimenti correnti a Istituzioni Sociali Private	0	0	5.000.000	5.000.000
U.1.04.04.01.001	2.1.4.3.1.1 - Trasferimenti correnti a Istituzioni Sociali Private	0	0	5.000.000	5.000.000
U.1.04.05.00.000	2.1.4.4 - Trasferimenti correnti versati all'Unione Europea e al Resto del Mondo	14.044.514	15.307.500	317.292	14.361.806
U.1.04.05.04.000	2.1.4.4.1 - Trasferimenti correnti al Resto del Mondo	14.044.514	15.107.500	117.292	14.161.806

Agenzia Nazionale per Le Politiche Attive del Lavoro		Esercizio Finanziario 2021			
		Residui presunti alla fine dell'anno in corso	Previsioni definitive dell'anno in corso	Previsioni di competenza	Previsioni di cassa
PREVENTIVO FINANZIARIO GESTIONALE - Esercizio 2021					
U.1.04.05.04.001	2.1.4.4.1.1 - Trasferimenti correnti al Resto del Mondo	14.044.514	15.107.500	117.292	14.161.806
U.1.04.05.04.001.001	2.1.4.4.1.1.1 - Convenzioni con i patronati	0	15.000.000	0	0
U.1.04.05.04.001.002	2.1.4.4.1.1.2 - partecipazione al programma PIAAC	0	90.000	99.792	99.792
U.1.04.05.04.001.003	2.1.4.4.1.1.3 - Partecipazione alla rete WAPES	0	17.500	17.500	17.500
U.1.04.05.99.000	2.1.4.4.2 - Altri Trasferimenti correnti alla UE	0	200.000	200.000	200.000
U.1.04.05.99.001	2.1.4.4.2.1 - Altri Trasferimenti correnti alla UE	0	200.000	200.000	200.000
U.1.04.05.99.001.001	2.1.4.4.2.1.1 - Convenzioni con organizzazioni internazionali	0	200.000	200.000	200.000
U.1.10.00.00.000	2.1.5 - Altre spese correnti	178.905.999	195.796.220,00	33.715.000,00	212.620.999
U.1.10.01.00.000	2.1.5.1 - Fondi di riserva e altri accantonamenti	0	20.000.000	20.000.000	20.000.000
U.1.10.01.01.000	2.1.5.1.1 - Fondo di riserva	0	0	0	0
U.1.10.01.01.001	2.1.5.1.1.1 - Fondi di riserva	0	0	0	0
U.1.10.01.99.000	2.1.5.1.2 - Altri fondi e accantonamenti	0	20.000.000	20.000.000	20.000.000
U.1.10.01.99.999	2.1.5.1.2.1 - Altri fondi n.a.c.	0	20.000.000	20.000.000	20.000.000

Agenzia Nazionale per Le Politiche Attive del Lavoro		Esercizio Finanziario 2021			
		Residui presunti alla fine dell'anno in corso	Previsioni definitive dell'anno in corso	Previsioni di competenza	Previsioni di cassa
PREVENTIVO FINANZIARIO GESTIONALE - Esercizio 2021					
U.1.10.01.99.999.001	2.1.5.1.2.1.1 - Fondi per ritardi nei pagamenti circ. ME n.20/2019	0	0	0	0
U.1.10.01.99.999.002	2.1.5.1.2.1.2 - Altri fondi n.a.c.	0	20.000.000	20.000.000	20.000.000
U.1.10.01.99.999.003	2.1.5.1.2.1.3 - Fondo accantonamento Tfr	0	0	0	0
U.1.10.04.00.000	2.1.5.2 - Premi di assicurazione	0	0	0	0
U.1.10.04.01.000	2.1.5.2.1 - Premi di assicurazione contro i danni	0	0	0	0
U.1.10.04.01.003	2.1.5.2.1.1 - Premi di assicurazione per responsabilità civile verso terzi	0	0	0	0
U.1.10.04.01.003.001	2.1.5.2.1.1.1 - Premi di assicurazione per responsabilità civile verso terzi dei dirigenti in servizio e degli altri organi istituzionali dell'Ente	0	0	0	0
U.1.10.04.99.000	2.1.5.2.2 - Altri premi di assicurazione n.a.c.	0	0	0	0
U.1.10.04.99.999	2.1.5.2.2.1 - Altri premi di assicurazione n.a.c.	0	0	0	0
U.1.10.04.99.999.001	2.1.5.2.2.1.1 - Assicurazione INAIL	0	0	0	0
U.1.10.99.00.000	2.1.5.3 - Altre spese correnti n.a.c.	178.905.999	175.796.220	13.715.000	192.620.999
U.1.10.99.99.000	2.1.5.3.1 - Altre spese correnti n.a.c.	178.905.999	175.796.220	13.715.000	192.620.999
U.1.10.99.99.999	2.1.5.3.1.1 - Altre spese correnti n.a.c.	178.905.999	175.796.220	13.715.000	192.620.999


Agenzia Nazionale per Le Politiche Attive del Lavoro		Esercizio Finanziario 2021			
		Residui presunti alla fine dell'anno in corso	Previsioni definitive dell'anno in corso	Previsioni di competenza	Previsioni di cassa
PREVENTIVO FINANZIARIO GESTIONALE - Esercizio 2021					
U.1.10.99.99.999.001	2.1.5.3.1.1.1 - Somme impegnate dalla ex DG Politiche Attive a favore dell'ANPAL sul cap. 2150 e.f. 2016 (rif. artt. 10, c.1 e 4, c. 6, D.Lgs. 150/2015)	0	0	0	0
U.1.10.99.99.999.002	2.1.5.3.1.1.2 - Altre spese correnti n.a.c.	5.313.916	13.133.125	159.000	5.472.916
U.1.10.99.99.999.003	2.1.5.3.1.1.3 - Anticipazioni e overbooking PON IOG	5.449.000	41.371.741	0	5.449.000
U.1.10.99.99.999.004	2.1.5.3.1.1.4 - Anticipazioni e overbooking PON SPAO	81.742	120.791.354	13.356.000	13.437.742
U.1.10.99.99.999.005	2.1.5.3.1.1.5 - Cofinanziamento PCN	0	0	200.000	200.000
U.1.10.99.99.999.006	2.1.5.3.1.1.6 - cofinanziamento Yfej	0	500.000	0	0
U.1.10.99.99.999.007	2.1.5.3.1.1.7 - Somme occorrenti al fine di adeguare le spese di funzionamento dell'ANPAL per l'attuazione del Rdc ex art. 12 comma 4-bis D.L. 4/2019	0	0	0	0
U.2.00.00.00.000	2.2 - Spese in conto capitale	0	0	8.333.334	8.333.334
U.2.02.00.00.000	2.2.1 - Investimenti fissi lordi e acquisto di terreni	0	0	8.333.334	8.333.334
U.2.02.01.00.000	2.2.1.1 - Beni materiali	0	0	0	0
U.2.02.01.03.000	2.2.1.1.1 - Mobili e arredi	0	0	0	0
U.2.02.01.03.999	2.2.1.1.1.1 - Mobili e arredi n.a.c.	0	0	0	0
U.2.02.01.07.000	2.2.1.1.2 - Hardware	0	0	0	0

Agenzia Nazionale per Le Politiche Attive del Lavoro		Esercizio Finanziario 2021			
		Residui presunti alla fine dell'anno in corso	Previsioni definitive dell'anno in corso	Previsioni di competenza	Previsioni di cassa
PREVENTIVO FINANZIARIO GESTIONALE - Esercizio 2021					
U.2.02.01.07.005	2.2.1.1.2.1 - Tablet e dispositivi di telefonia fissa e mobile	0	0	0	0
U.2.02.01.07.999	2.2.1.1.2.2 - Hardware n.a.c.	0	0	0	0
U.2.02.01.99.000	2.2.1.1.3 - Altri beni materiali	0	0	0	0
U.2.02.01.99.999	2.2.1.1.3.1 - Altri beni materiali diversi	0	0	0	0
U.2.02.03.00.000	2.2.1.2 - Beni immateriali	0	0	8.333.334	8.333.334
U.2.02.03.02.000	2.2.1.2.1 - Software	0	0	8.333.334	8.333.334
U.2.02.03.02.001	2.2.1.2.1.1 - Sviluppo software e manutenzione evolutiva	0	0	8.333.334	8.333.334
U.3.00.00.00.000	2.3 - Spese per incremento attività finanziarie	0	0	0	0
U.3.04.00.00.000	2.3.1 - Altre spese per incremento di attività finanziarie	0	0	0	0
U.3.04.06.00.000	2.3.1.1 - Versamenti ai conti di tesoreria statale (da parte dei soggetti non sottoposti al regime di Tesoreria Unica)	0	0	0	0
U.3.04.06.01.000	2.3.1.1.1 - Versamenti ai conti di tesoreria statale (da parte dei soggetti non sottoposti al regime di Tesoreria Unica)	0	0	0	0
U.3.04.06.01.001	2.3.1.1.1.1 - Versamenti ai conti di tesoreria statale (da parte dei soggetti non sottoposti al regime di Tesoreria Unica)	0	0	0	0
U.7.00.00.00.000	2.4 - Uscite per conto terzi e partite di giro	279.243	313.870	822.000	1.101.243


Agenzia Nazionale per Le Politiche Attive del Lavoro		Esercizio Finanziario 2021			
		Residui presunti alla fine dell'anno in corso	Previsioni definitive dell'anno in corso	Previsioni di competenza	Previsioni di cassa
PREVENTIVO FINANZIARIO GESTIONALE - Esercizio 2021					
U.7.01.00.00.000	2.4.1 - Uscite per partite di giro	279.243	313.870	822.000	1.101.243
U.7.01.01.00.000	2.4.1.1 - Versamenti di altre ritenute	279.243	313.870	820.000	1.099.243
U.7.01.01.02.000	2.4.1.1.1 - Versamento delle ritenute per scissione contabile IVA (split payment)	279.243	313.870	820.000	1.099.243
U.7.01.01.02.001	2.4.1.1.1.1 - Versamento delle ritenute per scissione contabile IVA (split payment)	279.243	313.870	820.000	1.099.243
U.7.01.01.99.000	2.4.1.1.2 - Versamento di altre ritenute	0	0	0	0
U.7.01.01.99.999	2.4.1.1.2.1 - Versamento di altre ritenute n.a.c.	0	0	0	0
U.7.01.02.00.000	2.4.1.2 - Versamenti di ritenute su Redditi da lavoro dipendente	0	0	0	0
U.7.01.02.01.000	2.4.1.2.1 - Versamenti di ritenute erariali su Redditi da lavoro dipendente riscosse per conto terzi	0	0	0	0
U.7.01.02.01.001	2.4.1.2.1.1 - Versamenti di ritenute erariali su Redditi da lavoro dipendente riscosse per conto terzi	0	0	0	0
U.7.01.02.02.000	2.4.1.2.2 - Versamenti di ritenute previdenziali e assistenziali su Redditi da lavoro dipendente riscosse per conto terzi	0	0	0	0
U.7.01.02.02.001	2.4.1.2.2.1 - Versamenti di ritenute previdenziali e assistenziali su Redditi da lavoro dipendente riscosse per conto terzi	0	0	0	0
U.7.01.02.99.000	2.4.1.2.3 - Altri versamenti di ritenute al personale dipendente per conto di terzi	0	0	0	0
U.7.01.02.99.999	2.4.1.2.3.1 - Altri versamenti di ritenute al personale dipendente per conto di terzi	0	0	0	0

Agenzia Nazionale per Le Politiche Attive del Lavoro		Esercizio Finanziario 2021			
		Residui presunti alla fine dell'anno in corso	Previsioni definitive dell'anno in corso	Previsioni di competenza	Previsioni di cassa
PREVENTIVO FINANZIARIO GESTIONALE - Esercizio 2021					
U.7.01.03.00.000	2.4.1.3 - Versamenti di ritenute su Redditi da lavoro autonomo	0	0	2.000	2.000
U.7.01.03.01.000	2.4.1.3.1 - Versamenti di ritenute erariali su Redditi da lavoro autonomo per conto terzi	0	0	2.000	2.000
U.7.01.03.01.001	2.4.1.3.1.1 - Versamenti di ritenute erariali su Redditi da lavoro autonomo per conto terzi	0	0	2.000	2.000
U.7.01.99.00.000	2.4.1.4 - Altre uscite per partite di giro	0	0	0	0
U.7.01.99.01.000	2.4.1.4.1 - Spese non andate a buon fine	0	0	0	0
U.7.01.99.01.001	2.4.1.4.1.1 - Spese non andate a buon fine	0	0	0	0
U.7.01.99.03.000	2.4.1.4.2 - Costituzione fondi economali e carte aziendali	0	0	0	0
U.7.01.99.03.001	2.4.1.4.2.1 - Costituzione fondi economali e carte aziendali	0	0	0	0
U.7.01.99.99.000	2.4.1.4.3 - Altre uscite per partite di giro n.a.c.	0	0	0	0
U.7.01.99.99.999	2.4.1.4.3.1 - Altre uscite per partite di giro n.a.c.	0	0	0	0
U	TOTALE USCITE A PAREGGIO	616.352.685	298.757.764	80.822.000	697.174.685


Quadro generale riassuntivo della gestione finanziaria

 Agenzia Nazionale Politiche Attive del Lavoro	AGENZIA NAZIONALE PER LE POLITICHE ATTIVE DEL LAVORO QUADRO GENERALE RIASSUNTIVO DELLA GESTIONE FINANZIARIA Esercizio 2021	Previsioni di competenza	Previsioni di cassa
ENTRATE			
<i>Entrate derivanti da trasferimenti correnti</i>		171.007.942,00	293.091.316,00
<i>Altre entrate</i>			
A) Totale entrate correnti		171.007.942,00	293.091.316,00
<i>Entrate derivanti da trasferimenti in conto capitale</i>		100.000,00	100.000,00
B) Totale entrate c/capitale		100.000,00	100.000,00
C) Entrate per gestioni speciali			6.860.129,00
<i>Entrate extratributarie</i>			6.750.129,00
<i>Entrate da riduzione di attività finanziarie</i>			110.000,00
D) Entrate per partite di giro		4.788.500,00	5.255.366,00
(A+B+C+D) Totale entrate		175.896.442,00	305.306.811,00
E) Utilizzo dell'avanzo di amministrazione iniziale		1.255.378,63	-
TOTALI A PAREGGIO		177.151.820,63	305.306.811,00
USCITE			
<i>Funzionamento</i>		22.436.995,00	27.959.989,00
<i>Interventi diversi</i>		141.492.992,00	1.026.662.322,00
<i>Oneri comuni</i>			
A1) Totale uscite correnti		163.929.987,00	1.054.622.311,00
<i>Investimenti</i>		8.433.334,00	8.444.806,00
B1) Totale uscite c/capitale		8.433.334,00	8.444.806,00
C1) Uscite per gestioni speciali			
D1) Uscite per partite di giro		4.788.500,00	5.485.095,00
(A1+B1+C1+D1) Totale uscite		177.151.821,00	1.068.552.212,00
E1) Copertura del disavanzo di amministrazione iniziale			-
TOTALI A PAREGGIO		177.151.821,00	1.068.552.212,00
RISULTATI DIFFERENZIALI			
(A-A1 - Quote in c/cap debiti in scadenza) Situazione finanziaria		7.077.955,00	- 761.530.995,00
(B-B1) Saldo movimenti in c/capitale		- 8.333.334,00	- 8.344.806,00
(A-B-F) - (A1+B1) Indebitamento/Accreditamento netto		- 1.255.379,00	- 769.875.801,00
(A+B) - (A1+B1) Saldo netto da finanziare/impiegare		-	-
(A+B+C+D) - (A1+B1+C1+D1) Saldo complessivo		- 1.255.379,00	- 763.245.401,00

**Tablelle dimostrative del risultato di amministrazione presunto al
termine dell'esercizio 2020**


 Agenzia Nazionale Politiche Attive del Lavoro		AGENZIA NAZIONALE PER LE POLITICHE ATTIVE DEL LAVORO TABELLA DIMOSTRATIVA DEL RISULTATO DI AMMINISTRAZIONE PRESUNTO AL TERMINE DELL'ESERCIZIO 2020 GESTIONE ORDINARIA	
<i>Determinazione del risultato di amministrazione presunto al 31/12/2020</i>			
		Fondo cassa iniziale	432.313.609,13
	(+)	Residui attivi iniziali	7.821.188,08
	(-)	Residui passivi iniziali	272.190.805,96
	=	Avanzo di amministrazione iniziale dell'esercizio 2020	167.943.991,25
	(+)	Entrate già accertate nell'esercizio 2020	50.430.081,00
	(-)	Uscite già impegnate nell'esercizio 2020	21.359.236,49
	+/-	Variazioni dei residui attivi già verificatesi nell'esercizio 2020	-
	+/-	Variazioni dei residui passivi già verificatesi nell'esercizio 2020	-
	=	Avanzo di amministrazione dell'esercizio 2020 alla data di redazione del bilancio di previsione 2021	197.014.835,76
	(+)	Entrate presunte per il restante periodo dell'esercizio 2020	64.906.147,21
	(-)	Uscite presunte per il restante periodo dell'esercizio 2020	97.301.735,99
	+/-	Variazioni dei residui attivi, presunte per il restante periodo dell'esercizio 2020	-
	+/-	Variazioni dei residui passivi, presunte per il restante periodo dell'esercizio 2020	-
	=	A) Avanzo di amministrazione presunto al 31/12/2020 da applicare al bilancio dell'anno 2021	164.619.246,98


Risultato di Amministrazione presunto Utilizzo Avanzo Presunto Gestione Ordinaria		
Parte vincolata		
<i>Fondo politiche attive del lavoro art. 43, comma 6, D.Lgs. 148/2015 es.f. 2019</i>	81.092.815,00	
<i>Fondo politiche attive del lavoro art. 21, comma 13 e 22, comma 5 D.Lgs. 150/2015 - es.f. 2019</i>	19.000.000,00	
<i>Disposizioni urgenti in materia di cittadinanza e di pensioni art. 12, comma 4 bis, D.L.4/2019 es. f. 2019</i>	10.000.000,00	
<i>Disposizioni urgenti per la crescita economica del Mezzogiorno art. 10, D.L. n. 91/2017 es. f. 2017</i>	15.000.000,00	
<i>Disposizioni urgenti per la crescita economica del Mezzogiorno art. 10, D.L. n. 91/2017 es. f. 2018</i>	25.000.000,00	
<i>Tirocini formativi nella Pa ex art. 2, comma 6, D.L. 76/2013 es. f 2014-2015</i>	2.092.253,00	
<i>Indennità di fine servizio es.f 2017-2018-2019</i>	1.260.131,64	
<i>Restituzioni Regione Lazio somme non rendicontate - domanda Alitalia (EGF/2015/004 IT Alitalia) 2019</i>	1.716.254,00	
<i>Rimborsi missioni EURES da parte della CE da reintegrare nel conto di contabilità speciale ANPAL 5951 volto alla gestione dei fondi strutturali e dei contributi comunitari per progetti a diretto finanziamento (EURES) 2019</i>	3.024,11	
<i>Crediti sottoposti a verifica</i>	8.199.390,60	
Totale parte vincolata		163.363.868,35
Parte di cui si prevede l'utilizzazione nell'esercizio 2021		1.255.378,63
Totale parte disponibile		- 0,00
Totale Risultato di Amministrazione presunto al 31/12/2020		164.619.246,98

 Agenzia Nazionale Politiche Attive del Lavoro		AGENZIA NAZIONALE PER LE POLITICHE ATTIVE DEL LAVORO TABELLA DIMOSTRATIVA DEL RISULTATO DI AMMINISTRAZIONE PRESUNTO AL TERMINE DELL'ESERCIZIO 2020 FONDO DI ROTAZIONE	
<i>Determinazione del risultato di amministrazione presunto al 31/12/2020</i>			
		Fondo cassa iniziale	845.451.840,17
	(+)	Residui attivi iniziali *	121.748.485,54
	(-)	Residui passivi iniziali	619.847.229,85
	=	Avanzo di amministrazione iniziale dell'esercizio 2020	347.353.095,86
	(+)	Entrate già accertate nell'esercizio 2020	69.275.619,39
	(-)	Uscite già impegnate nell'esercizio 2020	7.903.590,27
	+/-	Variazioni dei residui attivi già verificatesi nell'esercizio 2020	-
	+/-	Variazioni dei residui passivi già verificatesi nell'esercizio 2020	-
	=	<i>Avanzo di amministrazione dell'esercizio 2020 alla data di redazione del bilancio di previsione 2021</i>	<i>408.725.124,98</i>
	(+)	Entrate presunte per il restante periodo dell'esercizio 2020	23.070.442,73
	(-)	Uscite presunte per il restante periodo dell'esercizio 2020	290.854.174,35
	+/-	Variazioni dei residui attivi, presunte per il restante periodo dell'esercizio 2020	-
	+/-	Variazioni dei residui passivi, presunte per il restante periodo dell'esercizio 2020	-
	=	A) Avanzo di amministrazione presunto al 31/12/2020 da applicare al bilancio dell'anno 2021	140.941.393,36

Risultato di Amministrazione presunto Utilizzo Avanzo Presunto Fondo di Rotazione		
Parte vincolata		
<i>Somme da vincolare per possibili trasferimenti alla CE per responsabilità sussidiaria anno 2018</i>	20.000.000,00	
<i>Somme da vincolare per possibili trasferimenti alla CE per responsabilità sussidiaria anno 2019</i>	20.000.000,00	
<i>Residuo da versare per gestione stralcio art. 5 comma 4 bis D.Lgs 150/2015 disimpegni e.f. 2017 e 2018</i>	122.695,71	
<i>Restituzioni da parte di Enti che hanno beneficiato di finanziamenti/contributi a valere su Programmazioni FSE pregresse non ancora concluse per procedure giudiziarie in corso anno 2018</i>	332.467,76	
<i>Restituzioni da parte di Enti che hanno beneficiato di finanziamenti/contributi a valere su Programmazioni FSE pregresse non ancora concluse per procedure giudiziarie in corso - anno 2019</i>	737.745,30	
<i>Crediti sottoposti a verifica</i>	99.748.484,59	
Totale parte vincolata		140.941.393,36
Totale parte disponibile		-
Totale Risultato di Amministrazione presunto al 31/12/2019		140.941.393,36

Preventivo economico

 Agenzia Nazionale Politiche Attive del Lavoro	AGENZIA NAZIONALE PER LE POLITICHE ATTIVE DEL LAVORO PREVENTIVO ECONOMICO GESTIONE ORDINARIA	Anno 2021
A) VALORE DELLA PRODUZIONE		
1) Proventi e corrispettivi per laproduzione delle prestazioni e/o servizi*		-
2) Variazione delle rimanenze dei prodotti in corso di lavorazione, semilavorati e finiti		-
3) Variazione dei lavori in corso su ordinazione		-
4) Incrementi di immobilizzazioni per lavori interni		-
5) Altri ricavi e proventi, con separata indicazione dei contributi di competenza dell'esercizio		91.107.942
Totale valore della produzione (A)		91.107.942
B) COSTI DELLA PRODUZIONE		
6) per materie prime, sussidiarie, consumo e merci		16.300
7) per servizi**		1.283.138
8) per godimento beni di terzi**		807.000
9) per il personale**		13.018.597
a) salari e stipendi		9.652.252
b) oneri sociali		2.650.301
c) trattamento di fine rapporto		
d) trattamento di quiescenza a simili		420.044
e) altri costi		296.000
10) Ammortamenti e svalutazioni		20.000
a) Ammortamento delle immobilizzazioni immateriali		6.600
b) Ammortamento delle immobilizzazioni materiali		13.400
c) Altre svalutazioni delle immobilizzazioni		-
d) Svalutazione dei crediti compresi nell'attivo circolante e delle disponibilità liquide		-
11) Variazioni delle rimanenze di materie prime, sussidiarie, di consumo e merci		-
12) Accantonamenti per rischi		-
13) Accantonamenti ai fondi per oneri		-
14) Oneri diversi di gestione		77.138.286
Totale Costi (B)		92.283.321
DIFFERENZA TRA VALORE E COSTI DELLA PRODUZIONE (A - B)		- 1.175.379
C) PROVENTI E ONERI FINANZIARI		
Totale proventi ed oneri finanziari (15+16-17)		-
D) RETTIFICHE DI VALORE DI ATTIVITA' FINANZIARIE		
Totale rettifiche di valore		-
E) PROVENTI E ONERI STRAORDINARI		
Totale delle partite straordinarie		-
Risultato prima delle imposte (A-B±C±D±E)		- 1.175.379
Imposte dell'esercizio		
Avanzo/Disavanzo/Pareggio Economico		- 1.175.379
* Entrate correnti depurate dei proventi finanziari: lett.c) e dei proventi straordinari (di natura finanziaria): lett d)		
** Uscite correnti depurate degli oneri finanziari: lett:c) e degli oneri straordinari (di natura finanziaria): lett d)		

 Agenzia Nazionale Politiche Attive del Lavoro	AGENZIA NAZIONALE PER LE POLITICHE ATTIVE DEL LAVORO PREVENTIVO ECONOMICO FONDO DI ROTAZIONE	Anno 2021
A) VALORE DELLA PRODUZIONE		
1) Proventi e corrispettivi per laproduzione delle prestazioni e/o servizi*		-
2) Variazione delle rimanenze dei prodotti in corso di lavorazione, semilavorati e finiti		-
3) Variazione dei lavori in corso su ordinazione		-
4) Incrementi di immobilizzazioni per lavori interni		-
5) Altri ricavi e proventi, con separata indicazione dei contributi di competenza dell'esercizio		80.000.000
Totale valore della produzione (A)		80.000.000
B) COSTI DELLA PRODUZIONE		
6) per materie prime, sussidiarie, consumo e merci		6.434.374
7) per servizi**		6.434.374
8) per godimento beni di terzi**		
9) per il personale**		
a) salari e stipendi		
b) oneri sociali		
c) trattamento di fine rapporto		-
d) trattamento di quiescenza e simili		-
e) altri costi		
10) Ammortamenti e svalutazioni		
a) Ammortamento delle immobilizzazioni immateriali		
b) Ammortamento delle immobilizzazioni materiali		-
c) Altre svalutazioni delle immobilizzazioni		-
d) Svalutazione dei crediti compresi nell'attivo circolante e delle disponibilità liquide		-
11) Variazioni delle rimanenze di materie prime, sussidiarie, di consumo e merci		-
12) Accantonamenti per rischi		-
13) Accantonamenti ai fondi per oneri		-
14) Oneri diversi di gestione		65.232.292
Totale Costi (B)		71.666.666
DIFFERENZA TRA VALORE E COSTI DELLA PRODUZIONE (A - B)		8.333.334
C) PROVENTI E ONERI FINANZIARI		
Totale proventi ed oneri finanziari (15+16-17)		-
D) RETTIFICHE DI VALORE DI ATTIVITA' FINANZIARIE		
Totale rettifiche di valore		-
E) PROVENTI E ONERI STRAORDINARI		
Totale delle partite straordinarie		-
Risultato prima delle imposte (A-B±C±D±E)		8.333.334
Imposte dell'esercizio		
Avanzo/Disavanzo/Pareggio Economico		8.333.334
* Entrate correnti depurate dei proventi finanziari: lett.c) e dei proventi straordinari (di natura finanziaria): lett d)		
** Uscite correnti depurate degli oneri finanziari: lett.c) e degli oneri straordinari (di natura finanziaria): lett d)		

Prospetto riepilogativo delle spese per missioni e programmi

Il prospetto riepilogativo delle spese per missioni e programmi, predisposto ai sensi del Decreto Legislativo 31 maggio 2011, n. 91 e s.m.i., riporta le uscite previste per il bilancio di previsione 2020 suddivise attraverso la seguente articolazione:

- Politiche per il lavoro:
 - Politiche attive del lavoro, rete dei servizi per il lavoro e la formazione
 - Sistemi informativi per il monitoraggio e lo sviluppo delle politiche sociali e del lavoro e servizi di comunicazione istituzionale
 - Ricerca e consulenza tecnico scientifica in ambito politiche occupazionali, formative e del lavoro
- Servizi istituzionali e generali delle amministrazioni pubbliche:
 - Servizi istituzionali e generali delle amministrazioni pubbliche
- Fondi da ripartire

Le uscite del bilancio di previsione 2020 sono stati attribuite ai programmi sulla base dei seguenti criteri:

- le spese per il personale sono state attribuite in percentuale ai programmi delle missioni *Politiche per il lavoro* e *Servizi istituzionali e generali delle amministrazioni pubbliche*;
- le spese per gli organi dell'ANPAL sono state attribuite al programma *Servizi istituzionali e generali delle pubbliche amministrazioni*;
- le uscite relative al Fondo di rotazione, al Fondo politiche attive e al contributo alle Regioni per il concorso alle spese di funzionamento dei Centri per l'impiego sono state interamente attribuite al programma *Politiche attive del lavoro, rete dei servizi per il lavoro e la formazione*;
- le spese per lo sviluppo dei sistemi informativi sono riportate nel relativo programma *Sistemi informativi per il monitoraggio e lo sviluppo delle politiche sociali e del lavoro e servizi di comunicazione istituzionale*;
- le spese generali di funzionamento (acquisto di beni e servizi) sono state ripartite in ugual misura tra tutti i programmi, ad eccezione del programma *Fondi da ripartire*;
- le spese per il Fondo Unico di Amministrazione costituiscono le spese del programma *Fondi da ripartire*.

Agenzia Nazionale per Le Politiche Attive del Lavoro			
PROSPETTO DI PREVISIONE GESTIONALE PER MISSIONI E PROGRAMMI		PREVISIONALE 2021	
		Previsioni di competenza	Previsioni di cassa
CDR: 0001 - Direzione Generale - Gestione Ordinaria			
Missione 26 - Politiche per il lavoro			
	26.1 Politiche attive del lavoro, i servizi per il lavoro e la formazione (04.1 Affari generali economici, commerciali e del lavoro)	83.537.226	356.828.659
	26.2 Sistemi informativi per il lavoro e servizi di comunicazione istituzionale in materia di politiche del lavoro e politiche sociali (04.1 Affari generali economici, commerciali e del lavoro)	3.337.771	3.798.844
	26.3 Monitoraggio e valutazione sulla gestione delle politiche attive e servizi per il lavoro, consulenza tecnico scientifica in ambito politiche occupazionali, formative e del lavoro (04.1 Affari generali economici, commerciali e del lavoro)	3.237.771	3.716.983
	TOTALE	90.112.768	364.344.486
Missione 32 - Servizi istituzionali e generali delle amministrazioni pubbliche			
	32.2 Indirizzo politico (04.1 Affari generali economici, commerciali e del lavoro)	306.700	398.872
	32.3 Servizi e affari generali per le amministrazioni di competenza (04.1 Affari generali economici, commerciali e del lavoro)	1.843.853	2.150.317
	TOTALE	2.150.553	2.549.189
Missione 33 - Fondi da ripartire			
	33.1 Fondi da assegnare (04.1 Affari generali economici, commerciali e del lavoro)	100.000	100.000
	TOTALE	100.000	100.000
Missione 99 - Servizi per conto terzi e partite di giro			
	99.1 Servizi per conto terzi e partite di giro (04.1 Affari generali economici, commerciali e del lavoro)	3.966.500	4.383.852
	TOTALE	3.966.500	4.383.852
	TOTALE GENERALE	96.329.821	371.377.527

Agenzia Nazionale per Le Politiche Attive del Lavoro			
PROSPETTO DI PREVISIONE GESTIONALE PER MISSIONI E PROGRAMMI		PREVISIONALE 2021	
		Previsioni di competenza	Previsioni di cassa
CDR: 0002 - Direzione Generale - Fondo di rotazione			
Missione 26 - Politiche per il lavoro			
	26.1 Politiche attive del lavoro, i servizi per il lavoro e la formazione (04.1 Affari generali economici, commerciali e del lavoro)	60.000.000	676.073.441
	26.2 Sistemi informativi per il lavoro e servizi di comunicazione istituzionale in materia di politiche del lavoro e politiche sociali (04.1 Affari generali economici, commerciali e del lavoro)	0	0
	26.3 Monitoraggio e valutazione sulla gestione delle politiche attive e servizi per il lavoro, consulenza tecnico scientifica in ambito politiche occupazionali, formative e del lavoro (04.1 Affari generali economici, commerciali e del lavoro)	0	0
	TOTALE	60.000.000	676.073.441
Missione 32 - Servizi istituzionali e generali delle amministrazioni pubbliche			
	32.2 Indirizzo politico (04.1 Affari generali economici, commerciali e del lavoro)	0	0
	32.3 Servizi e affari generali per le amministrazioni di competenza (04.1 Affari generali economici, commerciali e del lavoro)	0	0
	TOTALE	0	0
Missione 33 - Fondi da ripartire			
	33.1 Fondi da assegnare (04.1 Affari generali economici, commerciali e del lavoro)	20.000.000	20.000.000
	TOTALE	20.000.000	20.000.000
Missione 99 - Servizi per conto terzi e partite di giro			
	99.1 Servizi per conto terzi e partite di giro (04.1 Affari generali economici, commerciali e del lavoro)	822.000	1.101.243
	TOTALE	822.000	1.101.243
	TOTALE GENERALE	80.822.000	697.174.684

ALLEGATI AL BILANCIO DI PREVISIONE 2020

Relazione programmatica

Bilancio di previsione pluriennale 2021-2023

Agenzia Nazionale per Le Politiche Attive del Lavoro

Bilancio Preventivo Pluriennale 2021 - 2023				
Codice	Denominazione	2021	2022	2023

CDR: 0001 - Gestione ordinaria				
	Avanzo amministrazione presunto	164.619.247	0	0
	Fondo Iniziale di cassa presunto	512.051.546	0	0

PARTE I - ENTRATE				
E.2.00.00.00.000	1.1 - Trasferimenti correnti	91.007.942	74.407.942	59.807.942
E.2.01.00.00.000	1.1.1 - Trasferimenti correnti	91.007.942	74.407.942	59.807.942
E.2.01.01.00.000	1.1.1.1 - Trasferimenti correnti da Amministrazioni pubbliche	91.007.942	74.407.942	59.807.942
E.2.01.03.00.000	1.1.1.2 - Trasferimenti correnti da Imprese	0	0	0
E.2.01.05.00.000	1.1.1.3 - Trasferimenti correnti dall'Unione Europea e dal Resto del Mondo	0	0	0
E.3.00.00.00.000	1.2 - Entrate extratributarie	0	0	0

Agenzia Nazionale per Le Politiche Attive del Lavoro

Bilancio Preventivo Pluriennale 2021 - 2023				
Codice	Denominazione	2021	2022	2023
E.3.03.00.00.000	1.2.1 - Interessi attivi	0	0	0
E.3.03.03.00.000	1.2.1.1 - Altri interessi attivi	0	0	0
E.3.05.00.00.000	1.2.2 - Rimborsi e altre entrate correnti	0	0	0
E.3.05.02.00.000	1.2.2.1 - Rimborsi in entrata	0	0	0
E.3.05.99.00.000	1.2.2.2 - Altre entrate correnti n.a.c.	0	0	0
E.4.00.00.00.000	1.3 - Entrate in conto capitale	100.000	100.000	100.000
E.4.02.00.00.000	1.3.1 - Contributi agli investimenti	100.000	100.000	100.000
E.4.02.01.00.000	1.3.1.1 - Contributi agli investimenti da amministrazioni pubbliche	100.000	100.000	100.000
E.9.00.00.00.000	1.4 - Entrate per conto terzi e partite di giro	3.966.500	3.966.500	3.966.500
E.9.01.00.00.000	1.4.1 - Entrate per partite di giro	3.966.500	3.966.500	3.966.500

Agenzia Nazionale per Le Politiche Attive del Lavoro

Bilancio Preventivo Pluriennale 2021 - 2023				
Codice	Denominazione	2021	2022	2023
E.9.01.01.00.000	1.4.1.1 - Altre ritenute	75.000	75.000	75.000
E.9.01.02.00.000	1.4.1.2 - Ritenute su redditi da lavoro dipendente	3.890.000	3.890.000	3.890.000
E.9.01.03.00.000	1.4.1.3 - Ritenute su redditi da lavoro autonomo	1.500	1.500	1.500
E.9.01.99.00.000	1.4.1.4 - Altre entrate per partite di giro	0	0	0
E	TOTALE ENTRATE	95.074.442	78.474.442	63.874.442
	quota avanzo di amministrazione 2019 utilizzato	1.255.379		
	TOTALE ENTRATE A PAREGGIO	96.329.821	78.474.442	63.874.442
PARTE II - SPESE				
U.1.00.00.00.000	1.1 - Spese correnti	92.263.321	74.407.942	59.807.942
U.1.01.00.00.000	1.1.1 - Redditi da lavoro dipendente	13.018.598	13.018.598	13.018.598

Agenzia Nazionale per Le Politiche Attive del Lavoro

Bilancio Preventivo Pluriennale 2021 - 2023				
Codice	Denominazione	2021	2022	2023
U.1.01.01.00.000	1.1.1.1 - Retribuzioni lorde	9.948.253	9.948.253	9.948.253
U.1.01.02.00.000	1.1.1.2 - Contributi sociali a carico dell'ente	3.070.345	3.070.345	3.070.345
U.1.02.00.00.000	1.1.2 - Imposte e tasse a carico dell'ente	920.586	920.586	920.586
U.1.02.01.00.000	1.1.2.1 - Imposte, tasse e proventi assimilati a carico dell'ente	920.586	920.586	920.586
U.1.03.00.00.000	1.1.3 - Acquisto di beni e servizi	2.106.437	851.058	851.058
U.1.03.01.00.000	1.1.3.1 - Acquisto di beni	16.300	16.300	16.300
U.1.03.02.00.000	1.1.3.2 - Acquisto di servizi	2.090.137	834.758	834.758
U.1.04.00.00.000	1.1.4 - Trasferimenti correnti	70.800.000	59.200.000	44.600.000
U.1.04.01.00.000	1.1.4.1 - Trasferimenti correnti a Amministrazioni Pubbliche	0	0	0
U.1.04.03.00.000	1.1.4.2 - Trasferimenti correnti a Imprese	70.800.000	59.200.000	44.600.000

Agenzia Nazionale per Le Politiche Attive del Lavoro

Bilancio Preventivo Pluriennale 2021 - 2023				
Codice	Denominazione	2021	2022	2023
U.1.04.04.00.000	1.1.4.3 - Trasferimenti correnti a Istituzioni Sociali Private	0	0	0
U.1.04.05.00.000	1.1.4.4 - Trasferimenti correnti versati all'Unione Europea e al Resto del Mondo	0	0	0
U.1.10.00.00.000	1.1.5 - Altre spese correnti	5.417.700	417.700	417.700
U.1.10.01.00.000	1.1.5.1 - Fondi di riserva e altri accantonamenti	100.000	100.000	100.000
U.1.10.04.00.000	1.1.5.2 - Premi di assicurazione	7.200	7.200	7.200
U.1.10.99.00.000	1.1.5.3 - Altre spese correnti n.a.c.	5.310.500	310.500	310.500
U.2.00.00.00.000	1.2 - Spese in conto capitale	100.000	100.000	100.000
U.2.02.00.00.000	1.2.1 - Investimenti fissi lordi e acquisto di terreni	100.000	100.000	100.000
U.2.02.01.00.000	1.2.1.1 - Beni materiali	67.000	67.000	67.000
U.2.02.03.00.000	1.2.1.2 - Beni immateriali	33.000	33.000	33.000

Agenzia Nazionale per Le Politiche Attive del Lavoro

Bilancio Preventivo Pluriennale 2021 - 2023				
Codice	Denominazione	2021	2022	2023
U.7.00.00.00.000	1.3 - Uscite per conto terzi e partite di giro	3.966.500	3.966.500	3.966.500
U.7.01.00.00.000	1.3.1 - Uscite per partite di giro	3.966.500	3.966.500	3.966.500
U.7.01.01.00.000	1.3.1.1 - Versamenti di altre ritenute	75.000	75.000	75.000
U.7.01.02.00.000	1.3.1.2 - Versamenti di ritenute su Redditi da lavoro dipendente	3.890.000	3.890.000	3.890.000
U.7.01.03.00.000	1.3.1.3 - Versamenti di ritenute su Redditi da lavoro autonomo	1.500	1.500	1.500
U.7.01.99.00.000	1.3.1.4 - Altre uscite per partite di giro	0	0	0
U	TOTALE USCITE A PAREGGIO	96.329.821	78.474.442	63.874.442

Agenzia Nazionale per Le Politiche Attive del Lavoro

Bilancio Preventivo Pluriennale 2021 - 2023				
Codice	Denominazione	2021	2022	2023

CDR: 0002 - Fondo di rotazione				
	Avanzo amministrazione presunto	140.941.393	0	0
	Fondo Iniziale di cassa presunto	848.170.573	0	0

PARTE I - ENTRATE				
E.2.00.00.00.000	2.1 - Trasferimenti correnti	80.000.000	80.000.000	80.000.000
E.2.01.00.00.000	2.1.1 - Trasferimenti correnti	80.000.000	80.000.000	80.000.000
E.2.01.01.00.000	2.1.1.1 - Trasferimenti correnti da Amministrazioni pubbliche	80.000.000	80.000.000	80.000.000
E.2.01.03.00.000	2.1.1.2 - Trasferimenti correnti da Imprese	0	0	0
E.2.01.05.00.000	2.1.1.3 - Trasferimenti correnti dall'Unione Europea e dal Resto del Mondo	0	0	0
E.3.00.00.00.000	2.2 - Entrate extratributarie	0	0	0

Agenzia Nazionale per Le Politiche Attive del Lavoro

Bilancio Preventivo Pluriennale 2021 - 2023				
Codice	Denominazione	2021	2022	2023
E.3.03.00.00.000	2.2.1 - Interessi attivi	0	0	0
E.3.03.03.00.000	2.2.1.1 - Altri interessi attivi	0	0	0
E.3.05.00.00.000	2.2.2 - Rimborsi e altre entrate correnti	0	0	0
E.3.05.99.00.000	2.2.2.1 - Altre entrate correnti n.a.c.	0	0	0
E.4.00.00.00.000	2.3 - Entrate in conto capitale	0	0	0
E.4.02.00.00.000	2.3.1 - Contributi agli investimenti	0	0	0
E.4.02.01.00.000	2.3.1.1 - Contributi agli investimenti da amministrazioni pubbliche	0	0	0
E.5.00.00.00.000	2.4 - Entrate da riduzione di attività finanziarie	0	0	0
E.5.04.00.00.000	2.4.1 - Altre entrate per riduzione di attività finanziarie	0	0	0
E.5.04.06.00.000	2.4.1.1 - Prelievi dai conti di tesoreria statale diversi dalla Tesoreria Unica	0	0	0

Agenzia Nazionale per Le Politiche Attive del Lavoro

Bilancio Preventivo Pluriennale 2021 - 2023				
Codice	Denominazione	2021	2022	2023
E.9.00.00.00.000	2.5 - Entrate per conto terzi e partite di giro	822.000	822.000	822.000
E.9.01.00.00.000	2.5.1 - Entrate per partite di giro	822.000	822.000	822.000
E.9.01.01.00.000	2.5.1.1 - Altre ritenute	820.000	820.000	820.000
E.9.01.02.00.000	2.5.1.2 - Ritenute su redditi da lavoro dipendente	0	0	0
E.9.01.03.00.000	2.5.1.3 - Ritenute su redditi da lavoro autonomo	2.000	2.000	2.000
E.9.01.99.00.000	2.5.1.4 - Altre entrate per partite di giro	0	0	0
E.9.02.00.00.000	2.5.2 - Entrate per conto terzi	0	0	0
E.9.02.04.00.000	2.5.2.1 - Depositi di/presso terzi	0	0	0
E	TOTALE ENTRATE A PAREGGIO	80.822.000	80.822.000	80.822.000
PARTE II - SPESE				
U.1.00.00.00.000	2.1 - Spese correnti	71.666.666	71.666.666	71.666.666

Agenzia Nazionale per Le Politiche Attive del Lavoro

Bilancio Preventivo Pluriennale 2021 - 2023				
Codice	Denominazione	2021	2022	2023
U.1.01.00.00.000	2.1.1 - Redditi da lavoro dipendente	0	0	0
U.1.01.01.00.000	2.1.1.1 - Retribuzioni lorde	0	0	0
U.1.01.02.00.000	2.1.1.2 - Contributi sociali a carico dell'ente	0	0	0
U.1.02.00.00.000	2.1.2 - Imposte e tasse a carico dell'ente	0	0	0
U.1.02.01.00.000	2.1.2.1 - Imposte, tasse e proventi assimilati a carico dell'ente	0	0	0
U.1.03.00.00.000	2.1.3 - Acquisto di beni e servizi	6.434.374	6.434.374	6.434.374
U.1.03.01.00.000	2.1.3.1 - Acquisto di beni	0	0	0
U.1.03.02.00.000	2.1.3.2 - Acquisto di servizi	6.434.374	6.434.374	6.434.374
U.1.04.00.00.000	2.1.4 - Trasferimenti correnti	31.517.292	31.517.292	31.517.292
U.1.04.01.00.000	2.1.4.1 - Trasferimenti correnti a Amministrazioni Pubbliche	16.200.000	16.200.000	16.200.000

Agenzia Nazionale per Le Politiche Attive del Lavoro

Bilancio Preventivo Pluriennale 2021 - 2023				
Codice	Denominazione	2021	2022	2023
U.1.04.03.00.000	2.1.4.2 - Trasferimenti correnti a Imprese	10.000.000	10.000.000	10.000.000
U.1.04.04.00.000	2.1.4.3 - Trasferimenti correnti a Istituzioni Sociali Private	5.000.000	5.000.000	5.000.000
U.1.04.05.00.000	2.1.4.4 - Trasferimenti correnti versati all'Unione Europea e al Resto del Mondo	317.292	317.292	317.292
U.1.10.00.00.000	2.1.5 - Altre spese correnti	33.715.000	33.715.000	33.715.000
U.1.10.01.00.000	2.1.5.1 - Fondi di riserva e altri accantonamenti	20.000.000	20.000.000	20.000.000
U.1.10.04.00.000	2.1.5.2 - Premi di assicurazione	0	0	0
U.1.10.99.00.000	2.1.5.3 - Altre spese correnti n.a.c.	13.715.000	13.715.000	13.715.000
U.2.00.00.00.000	2.2 - Spese in conto capitale	8.333.334	8.333.334	8.333.334
U.2.02.00.00.000	2.2.1 - Investimenti fissi lordi e acquisto di terreni	8.333.334	8.333.334	8.333.334
U.2.02.01.00.000	2.2.1.1 - Beni materiali	0	0	0
U.2.02.03.00.000	2.2.1.2 - Beni immateriali	8.333.334	8.333.334	8.333.334

Agenzia Nazionale per Le Politiche Attive del Lavoro

Bilancio Preventivo Pluriennale 2021 - 2023				
Codice	Denominazione	2021	2022	2023
U.3.00.00.00.000	2.3 - Spese per incremento attività finanziarie	0	0	0
U.3.04.00.00.000	2.3.1 - Altre spese per incremento di attività finanziarie	0	0	0
U.3.04.06.00.000	2.3.1.1 - Versamenti ai conti di tesoreria statale (da parte dei soggetti non sottoposti al regime di Tesoreria Unica)	0	0	0
U.7.00.00.00.000	2.4 - Uscite per conto terzi e partite di giro	822.000	822.000	822.000
U.7.01.00.00.000	2.4.1 - Uscite per partite di giro	822.000	822.000	822.000
U.7.01.01.00.000	2.4.1.1 - Versamenti di altre ritenute	820.000	820.000	820.000
U.7.01.02.00.000	2.4.1.2 - Versamenti di ritenute su Redditi da lavoro dipendente	0	0	0
U.7.01.03.00.000	2.4.1.3 - Versamenti di ritenute su Redditi da lavoro autonomo	2.000	2.000	2.000
U.7.01.99.00.000	2.4.1.4 - Altre uscite per partite di giro	0	0	0
U	TOTALE USCITE A PAREGGIO	80.822.000	80.822.000	80.822.000

Pianta organica

La pianta organica dell'Agenzia si compone di 261 unità secondo il dettaglio riportato nella tabella seguente.

Pianta organica ANPAL

Personale comparto funzioni centrali		Personale comparto Enti di ricerca	
Dirigenti I fascia	1	Ricercatori e tecnologi	48
Dirigenti II fascia	7	Funzionari di amministrazione	5
Area III	37	Collaboratori tecnici E.R.	54
Area II	69	Collaboratori di amministrazione	29
Area I	3	Operatori tecnici	8
		Operatori di amministrazione	0
Totale	117	Totale	144
Totale dotazione organica			261

Considerate le uscite di complessive 33 unità (*di cui 17 in pensione, 1 deceduto e 15 dimessi*) e le entrate per comando di 2 unità (*un dirigente e un funzionario di amministrazione del comparto "Enti di Ricerca"*), il personale in servizio presso l'Anpal al 1° ottobre 2020 è costituito da 230 unità, così ripartito:

Personale comparto Funzioni Centrali		Personale comparto Enti di ricerca	
Dirigenti I fascia	1	Ricercatori e tecnologi	46
Dirigenti II fascia	7*	Funzionari di amministrazione	6**
Area III	25	Collaboratori tecnici E.R.	54
Area II	54	Collaboratori di amministrazione	29
Area I	1	Operatori tecnici	7
		Operatori di amministrazione	0
Totale	88	Totale	142
Totale personale in servizio			230
Personale cessato			33

* 1 dirigente in comando "in"

**1 funzionario comandato "in" per un anno

Il personale in servizio (230 unità) comprende unità in comando e distaccate alla data del 1° ottobre 2020, secondo quanto indicato nella seguente tabella:

Personale comparto Funzioni Centrali			Personale comparto Enti di ricerca			
Comandi	in	out	Comandi/distacchi	in	out	Distaccati out
Dirigenti I fascia			Ricercatori e tecnologi		1	1
Dirigenti II fascia	1	1	Funzionari di amministrazione	1		
Area III		10	Collaboratori tecnici E.R.		2	
Area II		6	Collaboratori di amministrazione		1	3
Area I			Operatori tecnici			
			Operatori di amministrazione			
Totale	1	17	Totale	1	4	4

Tasso di errore annuale ed eventuali importi disimpegnati

Per quanto riguarda il PON IOG, l'Autorità di Audit nella Relazione di Controllo Annuale del periodo (01.07.2018 - 30.06.2019) ha rilevato un tasso di errore totale (TET) pari al 7,25% e un tasso di errore totale residuale (TETR) pari al 2,10 %, entrambi superiori alla soglia di rilevanza accettata dalla Commissione Europea (2%). Al fine di riportare il tasso entro tale soglia, l'Autorità di Gestione è stata chiamata ad apportare una rettifica finanziaria forfetaria pari a euro 367.431,24, già effettuata in sede di chiusura dei conti lo scorso 28 febbraio.

Per quanto riguarda il PON SPAO, l'Autorità di Audit nella Relazione di Controllo Annuale del periodo (01.07.2018 - 30.06.2019) ha rilevato un tasso di errore pari allo 0,38%, inferiore alla soglia di rilevanza accettata dalla Commissione Europea (2%). Il Programma non ha pertanto subito rettifiche finanziarie.

Gestione amministrativa e contabile dei Programmi Operativi Nazionali cofinanziati dal Fondo Sociale Europeo e risorse Iniziativa Occupazione Giovani PON IOG – PON

10.1. Stanziamento programmato

La dotazione complessiva del PON IOG approvato con Decisione C(2020)1844 del 18 marzo 2020 è pari 2,81 miliardi di euro.

Sulla base della regola comunitaria del disimpegno automatico² (N+3) e degli ulteriori elementi per il calcolo del target, forniti con nota EGESIF 17-0012-02 del 23/11/2017, il prossimo target di certificazione per il PON IOG è fissato al 31/12/2020 e risulta pari a 1,44 miliardi di euro. Il target di certificazione per il PON IOG stimato per il 31/12/2021 risulta pari a 1,65 miliardi di euro.

Avanzamento finanziario del PON IOG in termini di spese rendicontate e certificate

Le spese sostenute, caricate sul Sistema Informativo Gestione, Monitoraggio e Audit (SIGMA GIOVANI) alla data di rilevazione (30/09/2020) sono pari a 1,43 miliardi di euro di cui risultano rendicontate all'Autorità di Certificazione 1,38 miliardi di euro e certificate 1,21 miliardi di euro (Tabella n. 1).

Tabella 1 - Avanzamento finanziario PON IOG per asse e categoria di regione

Asse	Dotazione	Avanzamento della spesa in SIGMAgiovani al 30/09/2020		
		Spese dichiarate a sistema	Spese rendicontate a sistema	Spese certificate a sistema
		A	B	C
1. Occupazione giovani NEET	€ 2.351.913.158,00	€ 1.437.578.120,94	€ 1.382.192.846,28	€ 1.213.576.982,24
1bis - Occupazione giovani (LD)	€ 420.370.972,00			
1bis - Occupazione giovani (TR)	€ 47.074.379,00			
Totale PON IOG	€ 2.819.358.509,00	€ 1.437.578.120,94	€ 1.382.192.846,28	€ 1.213.576.982,24

A fronte delle Domande di Pagamento alla Commissione per un totale di 1,21 miliardi di euro (di cui 950 milioni di euro in quota comunitaria), sono derivate quote di rimborso da parte della Commissione pari a circa 855 milioni di euro in quota comunitaria (al netto

² In base all'articolo 116 del Regolamento (UE) n. 1303/2014, "la Commissione procede al disimpegno della parte dell'importo in un programma operativo che non sia stata utilizzata per il pagamento del prefinanziamento iniziale e annuale e per i pagamenti intermedi entro il 31 dicembre del terzo esercizio finanziario successivo a quello dell'impegno di bilancio nell'ambito del programma operativo, o per la quale non sia stata presentata, a norma dell'articolo 131, una domanda di pagamento redatta a norma dell'articolo 135".

delle trattenute del 10% da parte della Commissione, che vengono erogate al termine del ciclo di programmazione).

Flussi finanziari previsionali

In merito ai flussi previsionali di entrata, a titolo di prefinanziamento annuale, per il 2021, l'importo previsto è pari a € 64.622.221,00 al quale si aggiunge la quota di cofinanziamento nazionale di € 19.417.416,70 per un importo complessivo di € 84.039.637,70 (Tabella n.2).

Tabella 2 – Prefinanziamenti iniziali e annuali che l'Autorità di Gestione dovrà ricevere nella prossima annualità 2021 (art. 134 cc 1 e 2 del Reg. (UE) n.1303/2013).

Anno	Descrizione	Quota comunitaria prevista	Quota YEI	Quota FSE	Quota cofin. Nazionale	Entrate di cassa TOTALE
2021	PREFINANZIAMENTO UE ANNUALE 2020 (3,00 % del contributo comunitario al PO)	€ 64.622.221,00	€ 27.721.659,98	€ 36.900.561,02	€ 19.417.416,70	€ 84.039.637,70
	Stima prefinanziamenti 2021	€ 64.622.221,00	€ 27.721.659,98	€ 36.900.561,02	€ 19.417.416,70	€ 84.039.637,70

Informativa sulle modifiche al PON IOG proposte e approvate dal Comitato di Sorveglianza nel corso del 2020/2021

L'Autorità di Gestione ha previsto una rimodulazione del piano finanziario in considerazione sia di un incremento delle risorse IOG per l'annualità 2020 pari a 8.372.948,00 euro, sia del finanziamento di un intervento in risposta all'emergenza sanitaria connessa alla diffusione del virus COVID-19. L'intervento a sostegno dell'emergenza, in sinergia con il pacchetto CRI e CRII + in vigore dal 1 aprile 2020, nonché con il Nuovo Quadro temporaneo sugli aiuti di Stato e con il Decreto-Legge n. 34 (e s.m.i.) del 19.05.2020, cosiddetto "Decreto Rilancio", sarà sviluppato in materia di sorveglianza sanitaria per un importo pari ad 104.474.000,00 euro a valere sul PON IOG. La proposta di riprogrammazione, di cui si riporta di seguito lo stanziamento suddiviso per assi (Tabella n.3), dovrà essere sottoposta all'approvazione del Comitato di sorveglianza e richiederà una nuova Decisione di approvazione da parte della Commissione Europea

Tabella 3 - Piano finanziario a seguito dell'approvazione della rimodulazione

Asse prioritario	Categoria di regione	Totale Programma	Sostegno dell'Unione	Quota nazionale
Asse 1	na	2.362.434.518,84	1.880.204.993,00	482.229.525,84
Asse 1bis	LD	420.370.972,31	273.241.132,00	147.129.840,31
Asse 1bis	TR	47.074.378,33	28.244.627,00	18.829.751,33
Totale		2.829.879.869,48	2.181.690.752,00	648.189.117,48

Programma Operativo Nazionale “Sistemi di Politiche Attive per l’Occupazione” – PON SPAO

Stanziamiento e Avanzamento finanziario in termini di spese rendicontate e certificate

La dotazione del PON SPAO approvato Decisione C(2020)2384 del 14 aprile 2020 è pari ad € € 1.806.087.163,00.

Le spese sostenute e rendicontate, caricate sul Sistema Informativo di Gestione, Monitoraggio e Audit (SIGMA_{SPAO}) alla data di rilevazione (30/09/2020) sono pari a 489,5 milioni di euro e certificate in Commissione 474,9 milioni di euro (Tabella n. 4).

Tabella 4 – PON SPAO 2014-2020: quadro finanziario per Asse

Asse	Dotazione	Impegni a sistema	Spesa rendicontata a sistema	Spesa certificata a sistema
	A	B	C	D
1	€ 1.356.595.520,00	€ 1.258.862.161,48	€ 356.102.554,70	€ 352.842.877,52
2	€ 162.745.328,00	€ 101.290.018,20	€ 47.759.923,39	€ 46.400.755,55
3	€ 17.294.527,00	€ 1.494.271,91	€ 759.641,00	€ 759.631,60
4	€ 141.309.052,00	€ 100.653.047,64	€ 41.057.290,32	€ 40.366.779,77
5	€ 128.142.736,00	€ 81.956.306,31	€ 43.841.655,76	€ 34.554.847,35
Tot.	€ 1.806.087.163,00	€ 1.544.255.805,54	€ 489.521.065,17	€ 474.924.891,79

Estrazione dati da SIGMA_{SPAO} al 30/09/2020

Il target annuale di certificazione al 31/12/2020 previsto per il rispetto della regola dell’N+3 è pari a circa 614,8 milioni di euro. Il target di certificazione per il PON SPAO stimato per il 31/12/2021 risulta pari a 801 milioni di euro.

Sono state presentate Domande di Pagamento per un totale di 475 Milioni di euro. Rispetto ai 301 milioni di euro della quota comunitaria, la Commissione ha proceduto a versare il rimborso, al netto delle trattenute del 10% che saranno erogate al termine del ciclo di programmazione.

11.Flussi finanziari previsionali

In merito ai flussi previsionali di entrata, a titolo di prefinanziamento annuale, per il 2021, l’importo previsto è pari a circa 33,15 milioni di euro al quale si aggiunge la quota di cofinanziamento nazionale di circa 18,74 milioni di euro per un importo complessivo di 51,88 milioni di euro.

Informativa sulle modifiche al PON SPAO proposte e approvate dal Comitato di Sorveglianza nel corso del 2020/2021

L'Autorità di Gestione del PON ha previsto di attuare una riprogrammazione delle risorse in gestione dei fondi SIE in risposta all'emergenza sanitaria connessa alla diffusione del virus COVID-19.

Gli interventi a sostegno dell'emergenza, in sinergia con il pacchetto CRI e CRII + in vigore dal 1 aprile 2020, nonché con il Nuovo Quadro temporaneo sugli aiuti di Stato e con il Decreto-Legge n. 34 (e s.m.i.) del 19.05.2020, cosiddetto "Decreto Rilancio", saranno attinenti ai seguenti ambiti di intervento:

- Fondo Nuove Competenze per un importo totale pari ad 230 milioni di euro.
- Formazione a sostegno dell'adattamento al cambiamento per un importo totale pari a 100 milioni di euro.

La riprogrammazione, che sarà caratterizzata da una rimodulazione del piano finanziario del PON a risorse totali invariate, dovrà essere sottoposta all'approvazione del Comitato di sorveglianza e richiederà una nuova Decisione di approvazione da parte delle Commissione Europea. Di seguito lo stanziamento previsto nella proposta di riprogrammazione, suddiviso per Asse prioritario (Tabella n.5).

Tabella 5 - Piano finanziario a seguito dell'approvazione della rimodulazione

Asse prioritario	Totale Programma	Quota FSE	Quota nazionale
	A	B	C
1	1.469.616.025,23	942.546.611,00	527.069.414,23
2	80.333.605,34	50.423.201,00	29.910.404,34
3	1.494.271,91	937.913,00	556.358,91
4	126.500.524,52	79.497.893,00	47.002.631,52
5	128.142.736,00	81.306.824,00	46.835.912,00
Tot.	1.806.087.163,00	1.154.712.442,00	651.374.721,00

Programma Operativo Complementare al Programma Operativo Nazionale Sistemi per le Politiche Attive per l'Occupazione (POC SPAO)

11.1. Stanziamento programmato e ripartizione per Assi prioritari

Le risorse complessive del POC SPAO, (copertura finanziaria rif. Piano di Azione e Coesione 2014-2020 - risorse Fondo di rotazione ex legge n. 183/1987) **sono pari a**

602.398.006,19 euro, suddivise per Assi e Priorità come di seguito riportato. Le linee di attività finanziate sull'Asse 1 – Occupazione rappresentano circa l'82% dell'intera dotazione finanziaria del PON; di cui il 50% è dedicato al finanziamento di interventi a valere sulla priorità di investimento 8i *“Accesso all'occupazione per le persone in cerca di lavoro e inattive, compresi i disoccupati di lunga durata e le persone che si trovano ai margini del mercato del lavoro, anche attraverso iniziative locali per l'occupazione e il sostegno alla mobilità professionale”* e 8ii *“; il 6% alla priorità di investimento 8ii “Integrazione sostenibile nel mercato del lavoro dei giovani (FSE), in particolare quelli che non svolgono attività lavorative, non seguono studi né formazioni, inclusi i giovani a rischio di esclusione sociale e i giovani delle comunità emarginate, anche attraverso l'attuazione della garanzia per i giovani”*; il 26 %, dedicato alla priorità di investimento 8vii *“Modernizzazione delle istituzioni del mercato del lavoro, come i servizi pubblici e privati di promozione dell'occupazione, migliorando il soddisfacimento delle esigenze del mercato del lavoro, anche attraverso azioni che migliorino la mobilità professionale transnazionale, nonché attraverso programmi di mobilità e una migliore cooperazione tra le istituzioni e i soggetti interessati”*.

Le risorse stanziare sugli Assi 2 (Istruzione e Formazione), 3 (Capacità Istituzionale) e Assistenza tecnica incidono sull'intera dotazione finanziaria del PON rispettivamente per il 7%, 8% e il 2%.

Rispetto alla dotazione prevista pari a 602,398 milioni di euro si registra un livello di risorse impegnate pari a 486,19 milioni di euro.

Gestione amministrativa e contabile degli Interventi cofinanziati dal Fondo europeo di adeguamento alla globalizzazione (FEG)

Introduzione

L'Agenzia Nazionale per le Politiche Attive del Lavoro (Anpal), è Autorità di Gestione e Certificazione degli Interventi cofinanziati dal Fondo europeo di adeguamento alla globalizzazione (FEG) ed è responsabile dell'attuazione degli interventi.

Il FEG è lo strumento creato dall'Unione europea per facilitare il reinserimento professionale dei lavoratori collocati in esubero e dei lavoratori autonomi la cui attività sia cessata, a causa degli effetti negativi della globalizzazione o della perdurante crisi finanziaria ed economica globale.

Ai sensi del Regolamento (UE) n. 1309/2013, il FEG è attivo per la durata del quadro finanziario pluriennale, dal 1° gennaio 2014 al 31 dicembre 2020. È un fondo fuori bilancio e può essere attivato su domanda da parte degli Stati membri interessati, fino a un importo massimo annuo pari a 150 milioni di euro.

Attualmente il FEG cofinanzia fino al 60% del costo dell'intero intervento, inclusi eventuali servizi di assistenza tecnica sostenuti dall'Anpal (presso il quale sono incardinate le Autorità di Gestione - AdG, e di Certificazione - AdC), dal Ministero del lavoro e delle politiche sociali (presso cui è incardinata l'Autorità di Audit) e delle Regioni richiedenti (che assumono il ruolo di Organismo Intermedio relativamente al singolo contributo richiesto). La restante quota (40%), a carico dello Stato membro, viene, di norma, assicurata dalle Regioni e dalle Province Autonome richiedenti.

Dall'istituzione del FEG (2007), l'Italia ha presentato 16 domande di contributo, di cui 2 successivamente ritirate. Ad oggi, tutte e 14 le domande risultano formalmente concluse.

Il prospetto seguente fornisce un quadro riepilogativo delle domande di contributo FEG presentate dall'Italia e formalmente approvate dalla CE, dall'anno 2007 ad oggi.

Domande di intervento FEG presentate dall'Italia.

<i>N. FEG</i>	Amministrazione proponente	Impresa/settore oggetto della domanda	Lavoratori Coinvolti	Budget complessivo (EUR)	Cofinanziamento FEG (EUR)
<i>EGF/2017/004</i>	Regione Lazio	Almaviva	1.610	5.578.950,00	3.347.370,00
<i>EGF/2015/004</i>	Regione Lazio	Alitalia	184	2.358.080,00	1.414.848,00
<i>EGF/2014/010</i>	Provincia Autonoma di Trento	Whirlpool Europe S.r.l.	608	3.150.000,00	1.890.000,00
<i>EGF/2012/008</i>	Regione Piemonte, Regione Toscana	De Tomaso Automobili S.p.A.	1.010	5.189.345,00	2.594.672,50
<i>EGF/2012/007</i>	Regione Lazio	VDC Technologies S.p.A.	1.146	6.021.971,00	3.010.985,50
<i>EGF/2011/026</i>	Regione Emilia-Romagna	Settore del ciclo e motociclo	502	4.089.992,00	2.658.494,80
<i>EGF/2011/025</i>	Regione Lombardia	Settore della fabbricazione di computer	480	1.792.200,00	1.164.930,00
<i>EGF/2011/023</i>	Regione Marche, Regione Umbria	Antonio Merloni S.p.A.	1.517	7.749.972,00	5.037.481,80
<i>EGF/2011/016</i>	Regioni Lombardia, Piemonte, Veneto, Emilia- Romagna, Lazio, Toscana, Umbria, Sicilia	Agile S.r.l.	831	5.676.115,00	3.689.474,75
<i>EGF/2011/002</i>	Province Autonome di Trento e Bolzano	Settore dell'edilizia	528	6.029.000,00	3.918.850,00
<i>EGF/2008/001</i>	Provincia di Prato	Settore tessile	1.558	7.708.400,00	3.854.200,00
<i>EGF/2007/007</i>	Regione Lombardia	Settore tessile	1.816	25.068.250,00	12.534.125,00
<i>EGF/2007/006</i>	Regione Piemonte	Settore tessile	1.537	15.597.500,00	7.798.750,00
<i>EGF/2007/005</i>	Regione Sardegna	Settore tessile	1.044	21.942.000,00	10.971.000,00
		Totale	14.371	117.951.775,00	63.885.182,35

Stato attuale e previsioni per il 2021

In relazione all'intervento EGF/2017/004 - Almaviva, Anpal ha anticipato la quota a carico regionale delle spese sostenute per l'attuazione delle misure regionali per un totale complessivo pari a € 537.733,97, che nel 2021 si provvederà a recuperare dalla Regione e riversare sul FdR 236/93.

Per la domanda EGF/2011/023 Antonio Merloni spa Anpal deve ricevere la restituzione dell'anticipo non rendicontato dalla Regione Marche. Laddove la Regione provveda alla restituzione, Anpal procederà nel 2021 a riversare la quota anticipata relativamente alle misure regionali sul Pic Equal mentre la quota di spettanza dell'Anpal per le spese di assistenza tecnica, pari a € 122.369,37, sarà restituita al FdR 236/93.

Anpal, fornendo il proprio contributo istruttorio, seguirà il negoziato sul regolamento del Feg post 2020 sino alla sua approvazione e a quella degli eventuali atti delegati ivi previsti e disporrà, di conseguenza, l'aggiornamento delle procedure, della documentazione di sistema, delle modalità di valutazione dei casi e dei prodotti informativi.

Nel 2021 proseguirà, inoltre, l'attività di valutazione dell'ammissibilità al Feg dei casi di crisi intercettati attraverso la partecipazione ai tavoli di crisi aziendali promossi dal Mise (cfr. par. 5.2) e la promozione dello strumento attraverso i canali informativi dell'Anpal, l'organizzazione di seminari informativi con gli attori maggiormente interessati.

Gestione amministrativa e contabile degli interventi cofinanziati dal programma Erasmus+ relativi ai Punti di Contatto Nazionali (PCN) Europass, EQF e Euroguidance

Premessa

Gli strumenti europei per la trasparenza delle qualificazioni e l'orientamento costituiscono uno dei principali risultati del processo di cooperazione europea volto a favorire la mobilità dei cittadini per motivi di studio e di lavoro.

EUROPASS. Istituito con Decisione 2241/2004 che è stata abrogata e sostituita dalla Decisione del Parlamento Europeo e del Consiglio n. 646 del 18 aprile 2018, relativa ad un quadro comune per la fornitura di servizi migliori per le competenze (Europass). Il nuovo impianto di Europass prevede strumenti di trasparenza in un'ottica di valorizzazione della dimensione di rete e dell'accesso alle informazioni.

EQF. Quadro europeo delle qualifiche per l'apprendimento permanente – EQF (Raccomandazione del Parlamento Europeo e del Consiglio del 22/5/2017, che abroga la Raccomandazione del 23 aprile 2008) rappresenta l'altro importante strumento per la trasparenza e la comparabilità di titoli e qualificazioni. Si tratta di una griglia di 8 livelli relativa alle qualificazioni che vengono rilasciate a conclusione di un percorso educativo/formativo per e renderle così leggibili a livello nazionale e internazionale.

EUROGUIDANCE (Risoluzioni europee del 2004 e 2008 e aggiornate dalla Decisione n. 646/2018 “Europass”) è una rete europea di centri di informazione per l'orientamento permanente che opera in circa 35 paesi per favorire la mobilità transnazionale a fini di istruzione, formazione e lavoro.

I **Punti di Contatto Nazionali (PCN)** degli strumenti europei Europass, EQF e Euroguidance rappresentano i centri competenti a livello nazionale per il coordinamento delle attività relative ai suddetti strumenti.

Ai sensi del Decreto legislativo n. 150/2015 e successive modificazioni le funzioni dei Punti di Contatto Nazionali sono state attribuite ad ANPAL.

Operatività dei PCN in ANPAL

• Bando europeo PCN 2018-2020

Le attività dei PCN sono sostenute grazie ad una specifica linea di bilancio di Erasmus+ e ad un cofinanziamento nazionale. Il Piano di attività dei PCN ha durata triennale con inizio a febbraio 2018 e conclusione al 31 dicembre 2020.

Il cofinanziamento nazionale è assicurato attraverso le proprie risorse umane, e con una quota di cofinanziamento nazionale pari a euro 500.000,00 a valere sul Fondo di Rotazione (conto n. U.1.10.99.99.999).

- E' stato acquisito il primo prefinanziamento di euro 321.360,00, pari al 40% dell'importo complessivo del finanziamento Europeo (di euro 803.400,00) in data 24/8/2018;
- È stata effettuata la rendicontazione tecnica e finanziaria di metà periodo del progetto (15/2/2018-31/8/2019) ed attivata la richiesta di secondo prefinanziamento alla Commissione europea nei tempi previsti (15/10/2019);
- È stato acquisito il secondo prefinanziamento in data 8/1/2020 nella misura prevista del 40% per un importo pari a euro 321.360,00.
- Sono stati approvati dalla Commissione europea i richiesti emendamenti del budget in data 25/2/2020.

Le azioni relative all'attuale Grant dovrebbero concludersi entro il 31 dicembre 2020. La pandemia Covid-19 ha tuttavia causato importanti criticità generando un sostanziale rallentamento delle attività comunitarie. La Commissione europea sta quindi valutando l'ipotesi di una proroga, seppure non ancora formalizzata, del termine del Grant di 6 mesi. Come, peraltro previsto in situazioni ordinarie, si procederà in questo lasso di tempo all'implementazione delle seguenti attività:

- rendicontazione delle attività relative al Grant in essere (attività ordinaria);
- predisposizione del rapporto finale di attività relativo al triennio (attività ordinaria);
- recupero programmazione di attività che non sono state realizzate a causa della pandemia (attività straordinaria):

- ipotesi di programmazione futura sulle attività dei PCN che allo stato attuale, da fonti non ancora formalizzate da parte della CE, prevedrebbero un piano di attività “ponte” di 1 anno seguito da eventuali 3 anni da definire successivamente (attività fortemente vincolata alle criticità dovute alla pandemia).



Budget Anpal Servizi S.p.A. per il triennio 2021-2023