



Agenzia Nazionale Politiche Attive del Lavoro

**IL COLLEGIO DEI REVISORI DEI CONTI  
VERBALE N. 52 DEL 12 DICEMBRE 2019**

Il giorno 12 dicembre 2019, alle ore 15:00, in collegamento telefonico si è riunito il Collegio dei revisori dei conti (di seguito Collegio), nominato con Decreto del Ministero del Lavoro e delle politiche sociali del 26 luglio 2019, n.92, e perfezionato con presa d'atto n.8587 del 9 agosto 2019 dell'Ufficio centrale del bilancio, con il seguente ordine del giorno:

**1. Parere sulla bozza di bilancio di previsione per l'esercizio finanziario 2020.**

Sono presenti il Presidente, Cons. Stefano Castiglione, il dott. Gianluca Laganà e la dott.ssa Monica Vecchiati.

**1. Parere sulla bozza di bilancio di previsione per l'esercizio finanziario 2020.**

In relazione al primo punto all'ordine di giorno, il Collegio, esaminata la proposta di bilancio di previsione per l'esercizio finanziario 2020, esprime parere favorevole come da Relazione allegata al presente verbale.


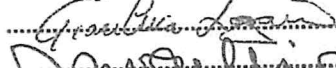

Non avendo null'altro da esaminare, la riunione è dichiarata chiusa alle ore 17:00.

Letto, approvato e sottoscritto.

Roma, 12 dicembre 2019

IL COLLEGIO DEI REVISORI DEI CONTI

Cons. Stefano CASTIGLIONE  
Dott. Gianluca LAGANA'  
Dott.ssa Monica VECCHIATI

  
.....  
  
.....  
  
.....

## ALLEGATO N. 1 AL VERBALE N. 52

RELAZIONE DEL COLLEGIO DEI REVISORI DEI CONTI  
DELL'AGENZIA NAZIONALE POLITICHE ATTIVE DEL LAVORO  
AL BILANCIO DI PREVISIONE PER L'ESERCIZIO FINANZIARIO 2020  
*di cui all'art.7, comma 2, lett. e) del Regolamento di contabilità*

Il Bilancio di previsione per l'esercizio 2020 è stato redatto in conformità a quanto previsto dal Capo II del Regolamento di contabilità dell'Agenzia, approvato dal Ministero del Lavoro e delle politiche sociali con nota n. 5699 del 28 marzo 2017, il quale prevede i seguenti documenti:

- a) preventivo finanziario;
- b) quadro generale riassuntivo della gestione finanziaria;
- c) preventivo economico;

e deve essere corredato dai seguenti allegati:

1. bilancio triennale 2020-2022;
2. relazione programmatica;
3. tabella dimostrativa del presunto risultato di amministrazione al 31.12.2019;

ivi inclusa la presente relazione del Collegio dei revisori dei conti, redatta prendendo in considerazione l'ultima versione della bozza di bilancio di previsione trasmessa dall'Agenzia con la nota del Direttore Generale prot. n. 16416 del 12 dicembre 2019 ed integrata con le note prot. n. 16417 e prot. n. 16441 del 12 dicembre 2019 in risposta alle richieste di chiarimenti formulate dal Collegio con il Verbale n. 51 del 9 dicembre 2019.

Diverse bozze di bilancio sono state trasmesse al Collegio (nota prot. n. 13689 del 15 ottobre 2019, nota prot. n.15740 del 27 novembre 2019, nota prot. n. 15900 3 dicembre 2019, nota prot. n. 16416 del 12 dicembre 2019).

In relazione alle numerose bozze di bilancio trasmesse dall'Agenzia, si raccomanda per il futuro di evitare di trasmettere documenti di bilancio contenenti valori non definitivi.

Tale fenomeno, come più volte sottolineato dal Collegio, dipende dalla debolezza della struttura amministrativa dell'Agenzia.

Il preventivo finanziario di cui alla suindicata lett. a) è articolato in due gestioni:

- gestione ordinaria;
- gestione Fondo di rotazione per la formazione professionale e per l'accesso al Fondo Sociale Europeo di cui all'art. 9, comma 5, del D.L. n.148/1993 convertito con modificazioni dalla L. n. 236/1993 e s.m. – attribuita all'ente dall'art. 5, comma 1, lett. c) D.Lgs. n. 150/2015 e s.m.i.

Si dà atto che l'Ente ha provveduto alla redazione di un prospetto riepilogativo delle spese per missioni e programmi di cui al D.Lgs. n. 91/2011 e s.m.i.

Infine ai sensi dell'art. 7, comma 5 del Regolamento di contabilità dell'Ente, il bilancio di previsione è corredato dell'informativa sulla programmazione relativa ai Programmi Operativi Nazionali cofinanziati dal Fondo Sociale Europeo, dal Fondo Iniziativa Occupazione Giovani e dal Fondo Europeo di Adeguamento alla Globalizzazione, dal Fondo di Rotazione Nazionale di cui alla L. n.183/1987, nonché dagli altri fondi comunitari fuori bilancio. Il bilancio di previsione 2020 contiene altresì i dati relativi al tasso di errore annuale rilevato per ciascun Programma nella relazione annuale di controllo dell'autorità di Audit, nonché gli importi disimpegnati sulla quota comunitaria e di cofinanziamento nazionale.

## 1. Preventivo finanziario

In termini generali si osserva che il bilancio di previsione per l'esercizio finanziario 2020 espone al 31.12.2019 un risultato di amministrazione in pareggio.

La Tabella 1 raccoglie in Titoli i dati relativi alla previsione delle entrate e delle uscite per l'anno 2020, confrontandoli con quelli definitivi previsti per l'anno 2019. La tabella contiene altresì i valori relativi alla previsione di cassa per l'anno 2020.

Le Entrate complessivamente previste per l'anno 2020 ammontano ad € 210.556.473, rappresentando poco meno del 66% della previsione di cassa per il 2020 e sono maggiori di circa l'1% rispetto alle previsioni definitive di competenza relative all'anno 2019.

Le Uscite previste per l'anno 2020 ammontano complessivamente ad € 340.823.908 (finanziate per euro 130.267.435,07 mediante l'utilizzo dell'avanzo di amministrazione risultante da rendiconto 2018) rappresentano circa il 28% delle previsioni di cassa per il 2020 e sono maggiori di circa il 64% rispetto alle previsioni definitive per l'anno 2019.

**Tabella 1 – Quadro generale del bilancio di previsione - Anno 2020**

Entrate		Previsione definitive anno 2019	Previsione di competenza anno 2020	Variazioni +/-	Differenza %	Previsione di cassa anno 2020
Entrate correnti - Titolo I	euro	202.485.248,00	208.972.942,00	6.487.694,00	3%	310.354.774,60
Entrate in conto capitale - Titolo II	euro	1.583.530,51	1.583.530,51	-	0%	1.583.530,51
Gestioni speciali - Titolo III	euro	-	-	-	-	5.880.752,47
Partite di giro - Titolo IV	euro	4.358.457,73	-	- 4.358.457,73	-100%	-
<b>Totale entrate</b>	<b>euro</b>	<b>208.427.236,24</b>	<b>210.556.472,51</b>	<b>2.129.236,27</b>	<b>1%</b>	<b>317.819.057,58</b>
Avanzo di amministrazione es. 2018 utilizzato		-	130.267.435,07			
<b>Totale generale</b>	<b>euro</b>	<b>208.427.236,24</b>	<b>340.823.907,58</b>	<b>132.396.671,34</b>	<b>64%</b>	<b>317.819.057,58</b>
Spese		Previsione definitive anno 2019	Previsione di competenza anno 2020	Variazioni +/-	Differenza %	Previsione di cassa anno 2020
Uscite correnti- Titolo I	euro	202.485.248,00	339.240.377,07	136.755.129,07	68%	1.230.303.371,34
Uscite in conto capitale - Titolo II	euro	1.583.530,51	1.583.530,51	-	0%	1.625.542,14
Gestioni speciali - Titolo III	euro	-	-	-	-	-
Partite di giro - Titolo IV	euro	4.358.457,73	-	- 4.358.457,73	-100%	-
<b>Totale uscite</b>	<b>euro</b>	<b>208.427.236,24</b>	<b>340.823.907,58</b>	<b>132.396.671,34</b>	<b>64%</b>	<b>1.231.928.913,48</b>
Disavanzo di amministrazione	euro					
<b>Totale generale</b>	<b>euro</b>	<b>208.427.236,24</b>	<b>340.823.907,58</b>	<b>132.396.671,34</b>	<b>64%</b>	<b>1.231.928.913,48</b>

### Entrate

Prendendo come riferimento le **Entrate correnti** previste per l'anno 2020, le stesse ammontano complessivamente a € 208.972.942, di circa il 3% maggiori rispetto a quelle definitivamente previste per l'anno 2019

**Tabella 1a – Entrate Correnti quadro generale – Previsione 2020**

ENTRATE CORRENTI	Previsione definitive anno 2019	Previsione di competenza anno 2020	Variazioni	Differenza %
trasferimenti correnti da Ministeri	98.065.248,00	97.972.942,00	- 92.306,00	-0,09%
trasferimenti correnti da Inps	104.000.000,00	111.000.000,00	7.000.000,00	6,73%
trasferimenti da Fondo Sociale Europeo	420.000,00	-	- 420.000,00	-100,00%
altre entrate correnti n.a.c.	-	-	-	
<b>totale entrate correnti</b>	<b>202.485.248,00</b>	<b>208.972.942,00</b>	<b>6.487.694,00</b>	<b>3,20%</b>

Esaminando i valori assoluti delle **Entrate correnti**, queste risultano costituite dalle seguenti voci:

- **97.972.942 euro** per trasferimenti correnti da Ministeri<sup>1</sup>, composti da:
  - **13.949.641 euro** quali risorse correnti relative alle spese di personale da trasferire dal Ministero del Lavoro e delle Politiche Sociali.
  - **1.258.301 euro** quali risorse correnti relative alle spese di funzionamento da trasferire dal Ministero del Lavoro e delle Politiche Sociali.
  - **71.400.000 euro** quale Fondo per le politiche attive del lavoro di cui all'articolo 43, comma 6 del Decreto Legislativo 14 settembre 2015, n. 148.
  - **1.365.000 euro** quale stima di credito verso il Ministero del Lavoro e delle Politiche Sociali per risorse necessarie all'integrale copertura delle spese per oneri di funzionamento (di cui euro 945.000 per le spese di locazione ed euro 420.000 per spese di funzionamento connesse ad utenze e canoni).
  - **10.000.000 euro**, in relazione a quanto disposto dall'art. 12, comma 4 bis, del decreto legge 28 gennaio 2019, n. 4, convertito con modificazioni con legge 28 marzo 2019, n. 26, recante "*Disposizioni urgenti in materia di cittadinanza e di pensioni*" a copertura delle spese di funzionamento dell'ANPAL per l'attuazione del reddito di cittadinanza;
- **111.000.000 euro** per trasferimenti correnti da Enti di Previdenza (INPS), di cui:
  - euro 19.000.000 in relazione a provvedimenti di decadenza dalla prestazione di NASpI, ai sensi degli articoli 21, comma 13, e 22, comma 5, del decreto legislativo n. 150/2015; tali somme affluiscono al Fondo politiche attive di cui all'articolo 1, comma 215, della legge n. 147/2013 (in assenza di informazioni da parte di INPS, l'importo è stato quantificato sulla base della stima relativa all'anno precedente)
  - euro 92.000.000 per trasferimenti correnti da Enti di Previdenza (INPS), relativi al versamento al Fondo di rotazione del gettito derivante dalla maggiorazione contributiva disposta dall'articolo 25 della Legge 21 dicembre 1978, n. 845 (l'importo è stato quantificato sulla base di una stima di un gettito presunto comunicata dall'INPS).

Le **Entrate in conto capitale** ammontano ad **€ 1.583.530** quale contributo agli investimenti dal Ministero del lavoro e delle politiche sociali di cui:

- **100.000 euro** quali somme da trasferire annualmente quantificate come da nota del Segretariato Generale nota prot. n. 8960 del 1 ottobre 2019.

<sup>1</sup> A seguito di quanto comunicato dal Segretariato Generale del Ministero del Lavoro e delle Politiche Sociali con nota prot. n. 8960 del 1 ottobre 2019, i trasferimenti di cui sopra sono stati quantificati a legislazione vigente.

- **1.483.531 euro** quali stime di credito per spese di investimento per informatica, quantificate in base alla comunicazione del Ministero del lavoro e delle politiche sociali (nota della Direzione generale dei sistemi informativi, dell'innovazione tecnologica e della comunicazione n. 2595/2018).

### Uscite

Le **Uscite correnti** previste per l'anno 2020, di circa il 68% superiori rispetto a quelle definitivamente previste per l'anno 2019, ammontano complessivamente ad **€ 339.240.337** (cfr. Tabella 2).

Esaminando i valori assoluti delle **Uscite correnti**, queste risultano ascrivibili alle seguenti categorie:

- **€ 24.941.472** per spese di funzionamento di cui euro 13.690.063 per oneri di personale, euro 887.299 per imposte e tasse a carico dell'ente ed euro 10.364.110 per l'acquisto di beni e servizi per il funzionamento dell'Agenzia. Tale ultima voce di spesa comprende l'importo di euro 1.365.000 quale stime relative, rispetto ad analoga voce riportata tra le entrate, ai costi di locazione e utenze che dovranno essere sostenute nell'eventualità dell'insediamento dell'intero personale dell'Agenzia presso una propria sede.
- **€ 181.755.072** per trasferimenti, di cui:
  - € 57.851.686 per trasferimenti correnti ad Amministrazioni pubbliche;
  - € 108.595.886 per trasferimenti alle Imprese di cui euro 18.195.886 per trasferimenti ad Anpal Servizi ed euro 90.400.000 per il perseguimento delle finalità del Fondo Politiche attive;
  - € 15.307.500 per trasferimenti correnti versati all'Unione Europea e al Resto del Mondo.
- **€ 132.543.832** per altre spese correnti.

Le uscite in **Conto capitale** previste ammontano ad **€ 1.583.530**;

**Tabella 2 – Spese Correnti quadro generale – Previsione 2020**

<b>SPESE CORRENTI</b>	<b>Previsione definitiva anno 2019</b>	<b>Previsione di competenza anno 2020</b>	<b>Variazioni</b>	<b>Differenza %</b>
redditi da lavoro dipendente	12.537.130,80	13.690.063,15	1.152.932,35	9%
imposte e tasse a carico dell'ente	844.660,67	887.299,24	42.638,57	5%
acquisto di beni e servizi	9.553.856,53	10.045.410,00	491.553,47	5%
organi e incarichi istituzionali dell'amministrazione	312.500,00	318.700,00	6.200,00	2%
trasferimenti correnti	145.215.000,00	181.755.072,30	36.540.072,30	25%
altre spese correnti	34.022.100,00	132.543.832,38	98.521.732,38	290%
<b>totale uscite correnti</b>	<b>202.485.248,00</b>	<b>339.240.377,07</b>	<b>136.755.129,07</b>	<b>68%</b>

Le Tabelle 3 e 4 espongono, rispettivamente, le previsioni delle principali voci di spesa corrente relative alla competenza 2020 della gestione ordinaria e della gestione del fondo di rotazione.

**Tabella 3 – Spese Correnti Gestione ordinaria– Previsione 2020**

<b>SPESE CORRENTI</b>	<b>Previsione definitiva anno 2019</b>	<b>Previsione di competenza anno 2020</b>	<b>Variazioni</b>	<b>Differenza %</b>
redditi da lavoro dipendente	12.537.130,80	13.690.063,15	1.152.932,35	9%
imposte e tasse a carico dell'ente	844.660,67	887.299,24	42.638,57	5%
acquisto di beni e servizi	3.248.856,53	2.785.000,00	- 463.856,53	-14%
organi e incarichi istituzionali dell'amministrazione	312.500,00	318.700,00	6.200,00	2%
trasferimenti correnti	100.100.000,00	90.400.000,00	- 9.700.000,00	-10%
altre spese correnti	22.100,00	10.422.100,00	10.400.000,00	47059%
<b>totale uscite correnti</b>	<b>117.065.248,00</b>	<b>118.503.162,39</b>	<b>1.437.914,39</b>	<b>1%</b>

Relativamente alle spese correnti previste per la gestione ordinaria 2020 la voce più significativa (76% del totale delle uscite correnti della gestione ordinaria) riguarda i trasferimenti alle imprese per € 90.400.000. Si segnalano altresì le spese per i redditi da lavoro dipendente per il personale dell'Agenzia pari ad euro 13.690.063, le spese per l'acquisto di beni e servizi pari ad euro 2.785.000, le spese per imposte e tasse a carico dell'ente, per € 887.299, nonché le spese per organi per euro 318.700.

In relazione alle spese per il personale si rileva che le predette sono aumentate rispetto all'anno precedente del 9%; tale incremento deriva in parte dalla copertura finanziaria dei trattamenti accessori relativi sia all'annualità 2019, non oggetto di stanziamento nel bilancio di previsione 2019, che 2020 (cfr. tabella 3 bis) e in parte all'integrazione delle partite stipendiali connesse ai passaggi di fascia del personale ANPAL inquadrato nel profilo di ricercatore e tecnologo.

**Tabella 3 bis - conto "Indennità ed altri compensi, esclusi i rimborsi spesa per missione, corrisposte al personale a tempo indeterminato"**

<b>Indennità ed altri compensi, esclusi i rimborsi spesa per missione, corrisposti al personale a tempo indeterminato</b>	<b>1.046.091</b>
Fondo Unico di Amministrazione (FUA)- Comparto Funzioni Centrali - <b>2020</b>	227.000
Fondo Unico di Amministrazione (FUA)- Comparto Funzioni Centrali - <b>ARRETRATI 2019</b>	227.000
Fondo per la retribuzione accessoria del livelli IV-VIII del personale - Comparto Ricerca- <b>2020</b>	189.996
Fondo per la retribuzione accessoria del livelli IV-VIII del personale - Comparto Ricerca - <b>ARRETRATI 2019</b>	189.996
Indennità responsabili di gruppo - Ricercatori- <b>2020</b>	39.000
Indennità responsabili di gruppo - Ricercatori - <b>ARRETRATI 2019</b>	39.000
Fondo dirigenti I fascia <b>2020</b>	17.050
Fondo dirigenti I fascia- <b>ARRETRATI 2019</b>	17.050
Fondo dirigenti II fascia <b>2020</b>	50.000
Fondo dirigenti II fascia - <b>ARRETRATI 2019</b>	50.000

In riferimento alle spese per organi pari ad euro 318.700 si evidenzia che l'importo relativo ai compensi per il Collegio dei Revisori pari ad euro 43.500 è sovrastimato per euro 12.000 atteso che tale quota risulta già essere stata inserita nel provvedimento di assestamento del bilancio 2019, pertanto il predetto importo dovrà essere rettificato in sede di prima variazione al bilancio 2020 (così come assicurato dalla stessa Agenzia nella nota prot. n. 16441 del 12 dicembre 2019).

In relazione alla voce relativa alle altre spese correnti pari ad euro 10.422.100, si evidenzia che la stessa contiene l'importo di euro 10.000.000 assegnati dal Ministero del Lavoro per l'attuazione del Reddito di Cittadinanza. Al riguardo si evidenzia che già in sede di assestamento del bilancio 2019 è stato istituito un nuovo conto di spesa di sesto livello denominato "Somme occorrenti al fine di adeguare le spese di funzionamento dell'ANPAL per l'attuazione del Reddito di Cittadinanza ex art. 12 comma 4-bis D.L. n.4/2019", il cui utilizzo su espressa decisione del CdA (seduta del 27/11/2019) deve essere oggetto di apposita Delibera.

**Tabella 4 – Spese Correnti Gestione Fondo di Rotazione – Previsione 2020**

SPESE CORRENTI	Previsione definitiva anno 2019	Previsione di competenza anno 2020	Variazioni	Differenza %
redditi da lavoro dipendente				
imposte e tasse a carico dell'ente				
acquisto di beni e servizi, di cui:	6.305.000,00	7.260.410,00	955.410,00	15,15%
<i>prestazioni professionali e specialistiche</i>	<i>1.037.000,00</i>	<i>2.245.410,00</i>	<i>1.208.410,00</i>	
<i>servizi amministrativi</i>	<i>5.000,00</i>	<i>15.000,00</i>	<i>10.000,00</i>	
<i>servizi informatici e di telecomunicazioni</i>	<i>5.263.000,00</i>	<i>5.000.000,00</i>	<i>- 263.000,00</i>	
organi e incarichi istituzionali dell'amministrazione			-	
trasferimenti correnti, di cui:	45.115.000,00	91.355.072,30	46.240.072,30	102,49%
<i>Trasferimenti correnti a enti e istituzioni centrali di ricerca e I</i>		<i>7.851.686,30</i>	<i>7.851.686,30</i>	
<i>trasferimenti correnti a amministrazioni locali</i>	<i>30.000.000,00</i>	<i>50.000.000,00</i>	<i>20.000.000,00</i>	
<i>trasferimenti correnti a imprese controllate</i>		<i>18.195.886,00</i>	<i>18.195.886,00</i>	
<i>trasferimenti correnti a altre imprese</i>			-	
<i>trasferimenti correnti al resto del mondo</i>	<i>15.115.000,00</i>	<i>15.107.500,00</i>	<i>- 7.500,00</i>	
<i>altri trasferimenti correnti alla UE</i>		<i>200.000,00</i>	<i>200.000,00</i>	
altre spese correnti	34.000.000,00	122.121.732,38	88.121.732,38	259,18%
<b>totale uscite correnti</b>	<b>85.420.000,00</b>	<b>220.737.214,68</b>	<b>135.317.214,68</b>	<b>158,41%</b>

Relativamente alle spese previste per la gestione del Fondo di rotazione 2020, si evidenziano in particolare le seguenti:

**Uscite correnti per euro 220.737.215, di cui:**

- **7.260.410 euro** per l'acquisto di servizi, tra cui si segnalano euro 2.245.410 per prestazioni professionali e specialistiche riferite ad un servizio di assistenza tecnica e supporto all'Agenzia per lo svolgimento delle funzioni di vigilanza sulla gestione dei Fondi Paritetici Interprofessionali per la Formazione Continua di cui all'art. 118 della Legge N. 388/2000 nonché dei Fondi Bilaterali di cui all'art. 12, comma 4 del D.Lgs. 276/2003 ed euro 5.000.000 per servizi di gestione e manutenzione di applicazioni informatiche strumentali alle attività del Fondo di rotazione. In relazione a tale ultima voce, data la rilevanza della stessa, si

raccomanda l'Agenzia di impegnare le relative somme solo previa adozione di una o più delibere del Consiglio di Amministrazione.

- **91.355.072 euro** di Trasferimenti correnti di cui:
  - **7.851.686 euro** per trasferimenti all'INAPP, a titolo di anticipazione per il finanziamento del Piano integrato 2020;
  - **50.000.000 euro** per trasferimenti alle Regioni e Province autonome, in attuazione della delibera del Consiglio di Amministrazione dell'ANPAL n. 4 del 14 febbraio 2018; in relazione a tale voce, data la rilevanza della stessa, nonostante l'esistenza di una convenzione quadro, si invita l'Agenzia ad impegnare le relative somme solo previa adozione di una o più delibere del Consiglio di Amministrazione.
  - **18.195.886 euro** per trasferimenti ad ANPAL Servizi S.p.A, essenzialmente a titolo di anticipazione del finanziamento del Piano integrato 2020;
  - **15.307.500 euro** per trasferimenti correnti versati all'Unione Europea e al Resto del Mondo, che comprendono tra l'altro 15.000.000 euro per Convenzioni con i patronati, in attuazione della delibera del Consiglio di Amministrazione dell'ANPAL n. 3 del 14 febbraio 2018; in relazione a tale voce, data la rilevanza della stessa, si invita l'Agenzia ad impegnare le relative somme solo previa adozione di una o più delibere del Consiglio di Amministrazione.
  
- **122.121.732 euro** di Altre spese correnti, tra cui 20.000.000 euro quale fondo di riserva per possibili trasferimenti alla Commissione Europea nel caso di impossibilità di rientro rispetto alle somme erogate in attuazione di piani e programmi e decurtate in sede di controllo di secondo livello o di audit da parte della Commissione Europea; 50.760.866 euro per Anticipazioni e overbooking PON IOG a carico del Fondo di Rotazione; 50.760.866 euro per Anticipazioni e overbooking PON SPAO a carico del Fondo di Rotazione;

## 2. Avanzo di Amministrazione

### Gestione ordinaria

La Tabella 5 contiene la dimostrazione del risultato di amministrazione per l'esercizio 2019 relativo alla **gestione ordinaria**. Il bilancio di previsione della gestione ordinaria per l'esercizio finanziario 2020 espone al 31.12.2019 un risultato di amministrazione pari ad euro 156.102.678. Come da tabella 5 bis, tale avanzo risulta *vincolato* complessivamente per euro 153.374.684,64 di cui euro 152.192.253,00 in relazione a entrate aventi destinazione vincolata per legge e non utilizzate per sostenere la relativa spesa ed euro 1.182.431,64 per accantonamenti relativi alle indennità di fine servizio. Della parte disponibile del risultato di amministrazione di cui sopra, pari ad euro 2.727.993,13, è stata utilizzata la somma di euro 1.530.220,39 di cui euro 627.721,39 per le spese di competenza delle annualità pregresse



relative alle indennità da corrispondere al personale dipendente ed € 902.499,00 al fine di sostenere le spese derivanti dai protocolli di avvalimento con l'INAPP.

Tabella 5

TABELLA DIMOSTRATIVA DELL'AVANZO DI AMMINISTRAZIONE 2019	Totale gestione ordinaria
Fondo cassa al 1° gennaio 2019	317.044.274,81
Residui attivi iniziali	10.095.029,26
Residui passivi iniziali	275.414.362,48
<b>Avanzo di amm.ne al 1 gennaio 2019</b>	<b>51.724.941,59</b>
Entrate accertate esercizio 2019	120.265.404,73
Uscite impegnate esercizio 2019	15.887.668,55
<b>variazioni nei residui 2019</b>	
Variazioni dei residui attivi (solo minori residui attivi)	
Variazioni dei residui passivi (solo minori residui passivi)	
<b>Avanzo di amministrazione dell'esercizio 2019</b>	<b>156.102.677,77</b>

Tabella 5 bis

Risultato di Amministrazione presunto Utilizzo Avanzo Presunto GO		
Parte vincolata		
Fondo politiche attive del lavoro art. 43, comma 6, D.Lgs. 148/2015 es.f. 2019	81.100.000,00	
Fondo politiche attive del lavoro art. 21, comma 13 e 22, comma 5 D.Lgs. 150/2015 - es.f. 2019	19.000.000,00	
Disposizioni urgenti in materia di cittadinanza e di pensioni art. 12, comma 4 bis, D.L.4/2019 es. f. 2019	10.000.000,00	
Disposizioni urgenti per la crescita economica del Mezzogiorno art. 10, D.L. n. 91/2017 es. f. 2017	15.000.000,00	
Disposizioni urgenti per la crescita economica del Mezzogiorno art. 10, D.L. n. 91/2017 es. f. 2018	25.000.000,00	
Tirocini formativi nella Pa ex art. 2, comma 6, D.L. 76/2013 es. f. 2014-2015	2.092.253,00	
Indennità di fine servizio es.f.2017-2018-2019	1.182.431,64	
<b>Totale parte vincolata</b>		<b>153.374.684,64</b>
<b>Parte disponibile</b>		
Parte di cui non si prevede l'utilizzazione nell'esercizio 2020	<b>1.197.772,74</b>	
Parte di cui si prevede l'utilizzazione nell'esercizio 2020	<b>1.530.220,39</b>	
spese per il personale anni precedenti	627.721,39	
spese di funzionamento	902.499,00	
<b>Totale parte disponibile</b>		<b>2.727.993,13</b>
<b>Totale Risultato di Amministrazione presunto al 31/12/2019</b>		<b>156.102.677,77</b>

**Fondo di Rotazione**

Il bilancio di previsione per l'esercizio finanziario 2020 presenta un avanzo di amministrazione presunto al 31.12.2019 pari ad € 303.355.628.

Tale avanzo risulta vincolato complessivamente per euro 40.000.000 per possibili trasferimenti alla CE per responsabilità sussidiaria relativamente alle annualità 2018 e 2019.

Della parte disponibile del risultato di amministrazione di cui sopra, pari ad euro 263.355.628, è stata utilizzata la somma totale di euro 128.737.215, di cui euro 50.760.866 per anticipazioni e overbooking PON IOG, euro 50.760.866 per anticipazioni e overbooking PON SPAO e euro 27.215.482 per i trasferimenti alle Regioni e alle Province autonome in attuazione della delibera del Consiglio di Amministrazione dell'ANPAL n. 4 del 14 febbraio 2018.

La Tabella 6 contiene la dimostrazione del risultato di amministrazione per l'esercizio 2019 relativo al Fondo di rotazione ex art. 9, comma 5, del D.L. n.148/1993 e s.m.

**Tabella 6**

<b>TABELLA DIMOSTRATIVA DELL'AVANZO DI AMMINISTRAZIONE 2019</b>	Totale fondo di Rotazione
Fondo cassa al 1° gennaio 2019	761.661.220,52
Residui attivi iniziali	100.717.538,07
Residui passivi iniziali	612.924.005,84
<b>Avanzo di amm.ne al 1 gennaio 2019</b>	<b>249.454.752,75</b>
Entrate accertate esercizio 2019	85.420.000,00
Uscite impegnate esercizio 2019	31.519.124,56
<b>variazioni nei residui 2019</b>	
Variazioni dei residui attivi (solo minori residui attivi)	
Variazioni dei residui passivi (solo minori residui passivi)	
<b>Avanzo di amministrazione dell'esercizio 2019</b>	<b>303.355.628,19</b>

**Tabella 6 bis**

<b>Risultato di Amministrazione presunto Utilizzo Avanzo Presunto FdR</b>		
<b>Parte vincolata</b>		
<i>Somme da vincolare per possibili trasferimenti alla CE per responsabilità sussidiaria anno 2018</i>	20.000.000,00	
<i>Somme da vincolare per possibili trasferimenti alla CE per responsabilità sussidiaria anno 2019</i>	20.000.000,00	
<b>Totale parte vincolata</b>		<b>40.000.000,00</b>
<b>Parte disponibile</b>		
Parte di cui non si prevede l'utilizzazione nell'esercizio 2020	<b>134.618.413,51</b>	
Parte di cui si prevede l'utilizzazione nell'esercizio 2020	<b>128.737.214,68</b>	
<i>Anticipazioni e overbooking PON IOG</i>	50.760.866,19	
<i>Anticipazioni e overbooking PON SPAO</i>	50.760.866,19	
<i>Trasferimenti alle Regioni e Province autonome in attuazione della Delibera n. del CdA del 14/02/2018</i>	27.215.482,30	
<b>Totale parte disponibile</b>		<b>263.355.628,19</b>
<b>Totale Risultato di Amministrazione presunto al 31/12/2019</b>		<b>303.355.628,19</b>

### 3. Conclusioni

---

Conclusivamente, considerato che il bilancio è stato redatto in conformità alla normativa vigente e a quanto previsto dal Capo II del vigente Regolamento di contabilità dell'Agenzia, il Collegio ritiene di poter esprimere parere favorevole all'approvazione del bilancio di previsione 2020.

La presente Relazione è letta, approvata e sottoscritta.

Roma, 12 dicembre 2019

Cons. Stefano CASTIGLIONE



Dott. Gianluca LAGANA'



Dott.ssa Monica VECCHIATI

### 3. Conclusioni

---

Conclusivamente, considerato che il bilancio è stato redatto in conformità alla normativa vigente e a quanto previsto dal Capo II del vigente Regolamento di contabilità dell'Agenzia, il Collegio ritiene di poter esprimere parere favorevole all'approvazione del bilancio di previsione 2020.

La presente Relazione è letta, approvata e sottoscritta.

Roma, 12 dicembre 2019

Cons. Stefano CASTIGLIONE

Dott. Gianluca LAGANA'

Dott.ssa Monica VECCHIATI

